



MINISTERUL FINANTELOR

Agenția Națională de Administrare Fiscală
Direcția Generală Regională a Finanțelor
Publice Brașov



Direcția Generală Regională
a Finanțelor Publice - Brașov

Activitatea de Trezorerie și Contabilitate Publică Mureș

Serviciul Trezorerie și Contabilitate Publică Sighișoara

Către : Toate Unitățile Administrativ Teritoriale
În atenția : D-lui/D-nei Primar
Ref. : Indicatori Trim I 2022
De la : Trezoreria Municipiului Sighișoara
Nr. Inregistrare/Data : MSSG_TRZ-1124/28.04.2022

Stimate domn/doamnă,

În conformitate cu art. 57 alin. (2¹) din Legea nr. 273/2006, precum și a metodologiei privind stabilirea indicatorilor cu privire la execuția bugetelor locale aprobate cu Ordinul nr. 244/2651/2010, vă transmitem alăturat indicatorii calculați pentru trimestrul I - an 2022.

Având în vedere prevederile art. 76¹ din Legea nr. 273/2006, indicatorii vor fi publicați pe pagina dvs. de internet și comunicați Ministerului Administrației și Internelor.

Cu deosebită considerație,

Daniela BĂLUȚ
Șef Serviciu Trezorerie



Str. 1 Decembrie 1918, nr. 37-39
loc. Sighișoara, CP. 545400
Tel: 0365 424 403
Email: Trezor.AFPMSighisoara.MS@anaf.ro
website: www.anaf.ro

SITUATIE INDICATORI - TRIMESTRUL I AN 2022

Primaria: SIGHISOARA

VENITURI					
Nr. Crt	Indicatori sinteza	Formula de calcul	Sume	Procent	Perioada
1	Gradul de realizare a veniturilor	Venituri totale incasate	21923318,38	43,09%	Trimestrial
		Venituri totale programate	50873000,00		
2	Gradul de realizare a veniturilor proprii	Venituri proprii incasate	17408063,42	107,74%	Trimestrial
		Venituri proprii programate	16158000,00		
3	Gradul de finantare din venituri proprii	Venituri proprii incasate	17408063,42	79,4%	Trimestrial
		Venituri totale incasate	21923318,38		
4	Gradul de autofinantare	Venituri proprii incasate (exclusiv cote)	12752059,71	58,17%	Trimestrial
		Venituri totale incasate	21923318,38		
5	Venituri proprii incasate per capita	Venituri proprii incasate			Anual
		Numar de locuitori			
6	Gradul de realizare a impozitelor pe proprietate	Venituri din impozite pe proprietate incasate			Anual
		Venituri din impozite pe proprietate programate			
7	Gradul de dependenta al bugetului local fata de bugetul de stat	Incasari din surse permise de la bugetul de stat			Anual
		Venituri totale incasate			
8	Gradul de autonomie decizionala	Venituri depersonalizate incasate	17408063,42	79,4%	Trimestrial
		Venituri totale incasate	21923318,38		
9	Estimatul anual din venituri fiscale	Venituri fiscale cumulate an anterior (trim I,II,III)	8039546,93	0,61	
a)	Coefficient de realizare a veniturilor fiscale in anul anterior (se calculeaza trimestrial)	Total incasari venituri fiscale an anterior	13146989,65		
b)	Estimatul anual din venituri fiscale	Venituri fiscale cumulate an de calcul (trim I,II,III)	9032887,23	14808011,85	
		coeficient	0,61		

CHELTUIELI

Nr. Crt	Indicatori sinteza	Formula de calcul		Suma	Procent	Perioada
		Plati aferente cheltuielilor de personal	Total plati			
1	Rigiditatea cheltuielilor	Plati aferente cheltuielilor de personal	Total plati			Anual
2	Pondereea sectiunii de functionare	Plati aferente sectiunii de functionare	Total plati	14827523,32	87,14%	Trimestrial
3	Pondereea sectiunii de dezvoltare	Plati aferente sectiunii de dezvoltare	Total plati	17015323,70	12,86%	Trimestrial
4	Pondereea serviciului datoriei publice	Serviciul datoriei publice locale	Total plati	2187800,38		Anual
5	Excedent / Deficit - sectiune functionare	venituri incasate - (plati efectuate + plati restante)		3077976,15		Trimestrial
6	Excedent / Deficit - sectiune dezvoltare	venituri incasate - (plati efectuate + plati restante)		1830018,53		Trimestrial

Principii, Politici si Metode Contabile

Primaria Municipiului Sighisoara a prezentat situatiile financiare pentru trimestrul I al anului 2022, respectand principiile contabile generale, conform contabilitatii de angajament care presupune recunoasterea in contabilitate a tranzactiilor si evenimentelor economice si financiare in momentul in care acestea se produc si sunt inregistrate in evidentele contabile si raportate in situatiile financiare. Situatiile financiare contin informatii relevante pentru nevoile utilizatorilor in luarea deciziilor economice si sunt credibile.

Operatiunile economice si financiare se inregistreaza in contabilitate pe baza documentelor justificative, documente ce angajeaza raspunderea persoanelor care le-au intocmit, vizat si aprobat, precum si a celor care le-au inregistrat in contabilitate.

Forma de contabilitate utilizata este MAESTRU-SAH in conformitate cu prevederile legii contabilitatii nr.82/1991 republicata, cu modificarile si completarile ulterioare, precum si cu prevederile cuprinse in Planul de conturi aprobat prin O.M.F.P. nr.1917/12.12.2005 de aprobare a Normelor metodologice privind organizarea si conducerea contabilitatii institutiilor publice, planul de conturi pentru institutii publice si instructiunile de aplicare a acestuia – aplicabile de la 1 ianuarie 2006.

In ceea ce priveste veniturile si cheltuielile din contul de executie se respecta clasificarea indicatorilor privind finantele publice aprobata prin O.M.F.P.nr.1954/2005 si O.M.F.P.1025/2005.

Situatiile financiare la 31.03.2022 au fost intocmite in conformitate cu prevederile Legii nr.82/1991 republicata, cu modificarile si completarile ulterioare, O.M.F.P.1917/2005, Ordinul 40/2006, O.M.F.24/2012, O.M.F.P.629/2009, O.M.F.P.79/2010, O.M.F.P. 980/2010, O.M.F.P.1865/08.04.2011, O.M.F.71/2013, O.M.F.116/2008, O.M.F 556/2014, O.M.F.1780/19.12.2014, O.M.F 82/2016, O.M.F.P.191/2017, O.M.F.P 640/2017, O.M.F.3898/2018, O.M.F.P 3265/2019, O.M.F.P.3155/2020, O.M.F.P 1536/2021 privind aprobarea Normelor metodologice privind intocmirea si depunerea situatiilor financiare trimestriale ale institutiilor publice, precum si a unor raportari lunare pe anul 2022.

Aceste situatii financiare cuprind centralizat si situatiile financiare ale institutiilor publice subordonate Primariei.

Contabilitatea este organizata in compartimente distincte (compartimentul financiar-contabil) cu personal de specialitate.

Raspunderea pentru organizarea si conducerea contabilitatii revine ordonatorului principal de credite Sirbu Ioan-Iulian si sef birou, buget, contabilitate, salarizare, Marian Adriana-Paula. Contabilitatea in cadrul Municipiului Sighisoara este organizata tinand seama de principiile contabilitatii de angajamente. Contabilitatea se tine in limba romana si in moneda nationala. Contabilitatea operatiunilor in valuta se tine atat in moneda nationala cat si in valuta. Pe proiectele finantate din fonduri comunitare nerambursabile conversia intre Leu si Euro se face la rata din penultima zi lucratoare a lunii precedente pentru care - tara este stabilita (curs INFO-EURO) de catre Banca Centrala Europeana.

Elementele monetare exponente in Euro, disponibilitati si depozite bancare, creante si datorii se revalueaza cel putin trimestrial, la intocmirea situatiilor financiare, la cursul INFO-EURO comunicat in penultima zi lucratoare a lunii in care se intocmesc situatiile financiare. Diferentele de curs valutar au fost inregistrate la venituri sau cheltuieli, dupa caz. Pentru reflectarea in contabilitate a tuturor activelor detinute si a elementelor de capitaluri si datorii, precum si toate tranzactiile la care acestea participa, exista documente justificative care trebuie sa cuprinda obligatoriu urmatoarele elemente:

- denumirea documentului;

- denumirea si sediul persoanei juridice care intocmeste documentul;
- numarul si data intocmirii acestuia;
- continutul operatiunii economice;
- datele cantitative si valorice;
- numele si prenumele, precum si semnaturile persoanelor care le-au insotit, vizat si aprobat.

Informatiile din documentele justificative sunt reflectate in contabilitate, in conturile analitice si sintetice si in registrele de contabilitate.

Principalele registre si formulare care se utilizeaza sunt:

a) Registrul-jurnal este documentul contabil obligatoriu in care se inregistreaza, prin articole contabile, in mod cronologic, operatiile patrimoniale, prin respectarea succesiunii documentelor, dupa data de intocmire sau intrare a acestora in unitate.

b) Registrul "Cartea-mare" este un document contabil obligatoriu in care se inscriu lunar, direct sau prin regrupare pe conturi corespondente, inregistrările efectuate in registrul-jurnal, tabilindu-se situatia fiecarui cont, respectiv soldul initial, rulajele debitoare, rulajele creditoare si soldurile finale. Aceasta fisa (cartea mare) este emisa din programul de contabilitate si se listeaza si arhiveaza odata pe an - la sfarsitul anului. Acest registru sta la baza intocmirii Balantei de verificare.

c) Registrul-inventar este documentul contabil in care se inregistreaza toate elementele de activ si de pasiv, grupate in functie de natura lor, conform posturilor din bilantul contabil, inventariate potrivit normelor legale. Elementele patrimoniale inscise in Registrul-inventar au la baza listele de inventariere sau alte documente care justifica continutul fiecarui post din bilantul contabil. Registrul-inventar cuprinde doua parti: listele de inventariere si recapitulatii inventarului. In cadrul recapitulatii, datele preluate din listele de inventariere sunt grupate pe structurile patrimoniale de activ si pasiv. Acest registru se completeaza odata pe an avand la baza inventarele intocmite in fiecare gestiune (materiale auxiliare, marfuri si produse) si in fiecare departament (mijloace fixe si obiectele de inventar).

d) Registrul general de evidenta a salariatilor.

Angajatorul are obligatia completarii registrului in ordinea incheierii contractelor individuale de munca. Registrul cuprinde elementele de identificare a tuturor salariatilor, data incheierii contractului individual de munca, data inceperii activitatii, modificarea si suspendarea contractului, durata acestuia, durata muncii ETA in ore/zi, respectiv codul acesteia potrivit Clasificarii ocupatiilor din Romania(C.O.R.), salariul de baza la data incheierii contractului, data incetarii contractului si temeiul legal al incetarii acestuia, numele, prenumele si semnatura persoanei care face inscrierea.

Registrul se completeaza si se pastreaza la sediul central al angajatorului, in cadrul departamentului de Resurse Umane.

e) Registrul unic de control are ca scop evidentierea tuturor controalelor desfasurate la contribuabil de catre toate organele de control specializate. Acest registru se afla in cadrul serviciului financiar-contabilitate.

Sistemul de documente privind organizarea contabilitatii imobilizarilor.

Evidenta operativa a imobilizarilor corporale intrate si iesite din unitatea patrimoniala, in functie de categoria din care fac parte si locul unde se afla, se tine cu ajutorul registrului numerelor de inventar. Fiecarui mijloc fix se acorda un numar de inventar, in ordine cronologica, pe baza documentelor primite. Este intocmit de seveciul financiar-contabil, pe grupe de mijloace fixe, prin inregistrarea cronologica a mijloacelor fixe intrate in unitate.

a) Fisa mijlocului fix serveste ca document pentru evidenta analitica a mijloacelor fixe. Se

intocmeste de serviciul financiar-contabilitate, intr-un exemplar, pentru fiecare mijloc fix.

b) Bonul de miscare a mijlocului fix serveste ca:

- document justificativ de predare-primire a mijloacelor fixe intre doua locuri de folosinta ale unitati (CP, DEPARTAMENT; PUNCT DE LUCRU).

- document de insotire a mijloacelor fixe pe timpul transportului de la o sectie sau subunitate (CP, DEPARTAMENT; PUNCT DE LUCRU) la alta.

- document justificativ de inregistrare in evidenta tinuta de responsabilul cu mijloacele fixe, la locurile de folosinta si in contabilitate.

Circula la: persoana care aproba miscarea mijlocului fix in cadrul unitatii; la cp-ul, DEPARTAMENTUL, PUNCTUL DE LUCRU predator, pentru semnarea de predare de catre responsabilul cu mijloace fixe si pentru semnare de primire de catre delegatul cp-ului, DEPARTAMENTULUI, PUNCTULUI DE LUCRU, primitor; la serviciul financiar-contabil pentru inregistrarea miscarii mijlocului fix.

c) Procesul-verbal de punere in functiune a mijlocului fix se intocmeste pentru utilajele si instalatiile care necesita montaj si probe tehnologice, precum cladirile si constructiile speciale care deservesc procese tehnologice, acestea considerandu-se puse in functiune la terminarea probelor tehnologice. Se intocmeste de catre secretarul comisiei numite pentru receptionarea obiectivului de investitii, in prezenta membrilor comisiei care este formata din: presedinte, specialisti-consultanti, asistenti la receptie.

d) Procesul-verbal de scoatere din functiune a mijlocului fix serveste ca :

- document de constatare a indeplinirii conditiilor scoaterii din functiune a mijloacelor fixe, de scoatere din uz;

- document de consemnare a scoaterii efective din functiune a mijloacelor fixe.

- document justificativ de inregistrare in evidenta magaziiilor (depozitelor) si in contabilitate.

Sistemul de documente privind organizarea contabilitatii materialelor

a) N.I.R.-ul serveste ca: document pentru receptia bunurilor aprovizionate, document justificativ pentru incarcare in gestiune, act de proba in litigiile cu carausii si fumizorii, pentru diferentele constatate la receptie, document justificativ de inregistrare in contabilitate.

Circula la gestiune, pentru incarcarea in gestiune a bunurilor materiale receptionate la compartimentul financiar-contabil, pentru intocmirea formelor privind reglementarea diferentelor constatate, precum si pentru inregistrarea in contabilitatea sintetica si analitica, atasata la documentele de livrare (factura sau avizul de insotire a marfii).

Se arhiveaza la compartimentul financiar-contabil.

b) Bonul de consum

Serveste ca:

- document de eliberare din magazie pentru consum a unui singur material, respectiv mai multor materiale, dupa caz;

- document justificativ de scadere din gestiune;

- document justificativ de inregistrare in evidenta magaziei si in evidenta contabila in partida simpla.

Se intocmeste in doua exemplare, pe masura lansarii, respectiv eliberarii materialelor din magazie pentru consum.

Circula:

- la persoanele autorizate sa semneze pentru acordarea vizei de necesitate (ambele exemplare)

- la magazia de materiale, pentru eliberarea cantitatilor prevazute, semnandu-se de predare de catre gestionar si de primire de catre delegatul care primeste materialele (ambele exemplare);

- la compartimentul financiar-contabil, pentru efectuarea inregistrarilor in contabilitatea sintetica si analitica (ambele exemplare).

Se arhiveaza la compartimentul financiar-contabil.

c) Aviz de insotire a marfii :

Formular tipizat cu regim special de tiparire, inseriere si numerotare, comun pe economie, executat pe hartie autocopiativa securizata.

Serveste ca :

- document de insotire a marfii pe timpul transportului;
- document ce sta la baza intocmirii facturii fiscale;
- dispozitie de transfer al valorilor materiale de la gestiune la alta;
- document de primire in gestiunea cumparatorului sau in gestiunea primitoare din cadrul aceleasi unitati in cazul transferului;

Circula la:

- furnizor; la delegatul unitatii care face transportul sau al clientului, pentru semnare de primire;
- la compartimentul financiar-contabil, atasat la factura;
- la cumparator;
- la magazie, pentru incarcarea de gestiune a produselor, marfurilor sau altor valori materiale primite, dupa efectuarea receptiei de catre comisia de receptie si dupa consemnarea rezultatelor;
- la compartimentul financiar-contabil, pentru inregistrarea in contabilitate sintetica si analitica, atasat la factura;

d) Dispozitie de livrare

Serveste ca :

- document pentru eliberarea din magazie a produselor, marfurilor sau a altor valori materiale destinate vanzarii;
- document justificativ de scadere din gestiunea magaziei predatoare ;
- document de baza pentru intocmirea avizului de insotire a marfii sau a facturii fiscale, dupa caz.

Circula la:

- magazie, pentru eliberarea produselor, marfurilor sau altor valori materiale si pentru inregistrarea in evidenta magaziei, semnandu-se de catre gestionarul predator pentru cantitatile livrate .

Se arhiveaza la:

- magazie;
- la departamentul vanzari.

e) Fisa de magazie

Serveste ca:

- document de evidenta la locul de depozitare a intrarilor, iesirilor si stocurilor de valori materiale;
 - sursa de informatii pentru controlul operativ curent si contabil al stocurilor de valori materiale;
- Se intocmeste intr-un exemplar, separat pentru fiecare fel de material si se completeaza de gestionar sau de persoana desemnata, care completeaza coloanele privitoare la intrari, la iesiri si stoc. Fisele de magazie se tin la fiecare loc de depozitare a valorilor materiale, pe feluri de materiale ordonate pe grupe, eventual subgrupe sau in ordine alfabetica.

Pentru valori materiale primite spre prelucrare de la terti sau in custodie se intocmesc fise distincte care se tin separat de cele ale valorilor materiale proprii.

Inregistrările in fisele de magazie se fac document cu document. Stocul se poate stabili dupa fiecare operatiune inregistrata, dar in mod obligatoriu zilnic.

f) Fise de magazie a formularelor cu regim special

Formular tipizat cu regim special de tiparire, inseriere si numerotare, comun pe economie, executat pe carton securizat.

Serveste ca :

- document de evidenta a intrarilor, iesirilor si stocurilor de formulare, care au un regim special de inseriere, numerotare, evidenta si urmarire;
- document de evidenta a formularelor anulate;
- sursa de informatii pentru controlul operativ curent si contabil al stocurilor de formulare.

Se intocmeste intr-un exemplar, separat pentru fiecare fel de formular cu regim special, de catre gestionar.

Nu circula, fiind document de inregistrare si se arhiveaza la compartimentul financiar-contabil.

Sistemul de documente privind organizarea contabilitatii mijloacelor banesti

a) Foaia de varsamant (formular tipizat, cu ajutorul caruia se depun la trez banii care depasesc plafonul zilnic stabilit de lege.

Se intocmeste de casiera in doua exemplare) ramane la registrul de casa.

b) CEC-ul de numerar.

Este CEC-ul cu ajutorul caruia se ridica banii din trezorerie pentru efectuarea diferitelor plati (salarii, fumizori, avansuri de trezorerie etc.)

Se completeaza de casiera si cu aprobarea (semnatura directorului economic si stampila unitatii).

c) Dispozitia de plata / incasare

Este un formular tipizat cu ajutorul caruia se ridica sau se depun banii in casierie.

Se intocmeste de contabilul care tine evidenta avansurilor de trezorerie pe baza unui REFERAT semnat in prealabil de directorul economic sau in urma decontului de cheltuieli (ordinului de deplasare). Se inregistreaza intr-un registru de numere (cu evidenta avansurilor de trezorerie) si se semneaza de contabilul care la intocmit, de contabilul sef si directorul economic. In baza documentului astfel intocmit casiera elibereaza - plateste sumele de bani (Dispozitia de plata) sau elibereaza chitanta pentru sumele de bani incasate (dispozitia de incasare). Acestea raman la Registrul de casa ca documente justificative.

d) Chitanta

Se elibereaza de casiera in momentul in care incaseaza sume de bani, se semneaza de casiera si se stampileaza cu stampila casieriei. Cu ajutorul chitantei se platesc sume de bani catre fumizori (in acest caz chitanta este emisa de fumizor).

e) Registrul de casa lei

Este un formular tipizat cu ajutorul caruia se tine evidenta incasarilor si platilor zilnice, innumerar (lei sau valuta). Se intocmeste de casiera, zilnic, in doua exemplare: un exemplar ramane la casierie iar celalalt se arhiveaza in compartimentul financiar-contabil unde se si opereaza inregistrarile in evidenta contabila a unitatii.

Primaria Municipiului Sighisoara a prezentat situatiile financiare pentru trimestrul I al anului 2022, respectand principiile contabile generale, conform contabilitatii de angajamente:

1. Principiul continuitatii activitatii - conform caruia institutia noastra si cele subordonate isi continua in mod normal functionarea, fara a intra in stare de desfiintare sau reducere semnificativa a activitatii.

2. Principiul permanentei metodelor - conform caruia institutia noastra si cele subordonate aplica aceleasi metode de evaluare ca si pana acum.

3. Principiul prudentei -conform caruia evaluarea se face tinand cont de toate angajamentele aparute si de toate deprecierea.

4. Principiul contabilitatii pe baza de angajamente - cu respectarea independentei exercitiului financiar.

5. Principiul evaluarii separate a elementelor de active si de datorii

6. Principiul intangibilitatii bilantului de deschidere si bilantul de inchidere al exercitiului financiar precedent.

7. Principiul ecompensării între elementele de active și datorii sau între elementele de venituri și cheltuieli.

8. Principiul compatibilității informațiilor - în timp.

9. Principiul materialității (pragului de semnificație).

10. Principiul prevalenței economice asupra juridicului conform căruia informațiile din contabilitate sunt credibile, respectând realitatea economică a evenimentului nu numai forța lor juridică. Credibilitatea constă în faptul că aceste informații reprezintă fidel rezultatul patrimonial și poziția financiară a instituției publice, sunt neutre, prudente și complete, ele au la bază documentele justificative legale, vizate de necesitate, oportunitate și de control financiar preventiv, sunt contabilizate în perioada corespunzătoare, reflectând operațiunile instituției publice cu încadrarea în prevederile bugetare aprobate pe anul 2022. Operațiunile financiare sunt centralizate în bilanța de verificare și bilanț.

Situațiile financiare conțin informații relevante pentru nevoile utilizatorilor în luarea deciziilor economice și sunt credibile.

Activele imobilizate sunt prezentate la cost istoric iar amortizarea s-a calculat după metoda liniară utilizând duratele normale de utilizare prevăzute în cele ce urmează:

Durata normală de utilizare în ani:

- la clădiri 40-60 ani;
- la construcții speciale 16-24 ani;
- la utilaje și echipamente 5-12 ani; 12-18 ani;
- computere și AMC 2-4 ani;
- mijloace de transport 5-10 ani;
- alte mobilizări corporale 8-15 ani.

Imobilizările corporale în curs nu s-au amortizat, ele se amortizează în momentul când sunt puse parțial în funcțiune.

Reparațiile cu caracter de modernizare sunt înregistrate la imobilizări corporale când se obțin beneficii economice în plus iar diferența se înregistrează la cheltuieli curente.

Valorificarea și scoaterea din funcțiune a activelor fixe se face numai cu aprobarea ordonatorului principal de credite.

Pentru evidențierea elementelor patrimoniale de natură stocurilor se utilizează metoda inventarului permanent.

Evaluarea și înregistrarea în contabilitate a bunurilor la data intrării în patrimoniu se face, după caz, la valoarea de intrare (valoarea contabilă) care se stabilește:

- la cost de achiziție, pentru bunuri procurate cu titlu oneros;
- la cost de producție, pentru bunurile obținute în cadrul unității;
- la valoarea justă, pentru bunurile obținute cu titlu gratuit.

Politica de împrumuturi

Municipiul Sighisoara a contractat cu EXIMBANK la data de 05.10.2007 în baza Contractului de credit Nr.231-SCJ 105.10.2007 un credit de investiții în valoare de 26.392.177 lei.

Creditul a fost utilizat în exclusivitate pentru realizarea unor obiective de interes local.

La finele trimestrului I 2022 valoarea creditului utilizat este în sumă de 26.058.341,41 lei iar valoarea ratelor achitate este în sumă de 25.136.165 lei

De asemenea Municipiul Sighisoara a contractat cu BCR la data de 18.11.2010 în baza contractului de credit nr.57/18.11.2010 un credit de investiții în valoare de 1.219.898,07 lei.

Până la finele trim. I 2022 s-au efectuat plăți în valoare de 1.219.898,07 lei sumă ce reprezintă Reabilitare Sistem Rutier Cetate în Mun. Sighisoara și amenajare Parc Petofi Sandor iar valoarea ratelor achitate este în sumă de 1.219.898,06 lei.

În baza acordului de împrumut subsidiar nr. 328 din 27.07.2006 M.F.P. subîmprumut Municipiul Sighisoara cu sumă de 1.999.680,53 Euro pentru Proiectul de dezvoltare a infrastructurii în orășele mici și mijlocii din România (SAMTID) - B.

La finele trim.I 2022 valoarea ratelor achitate este in suma de 1.037.109,76 Euro.

In baza HCL.nr. 165 / 24.11.2005 se aproba asocierea Municipiului Sighisoara, in calitate de actionar la constituirea societatii pe actiuni Compania Aquaserv SA care a devenit operatorul regional al serviciilor publice de alimentare cu apa si canalizare. Titlurile de participare detinute de Municipiul Sighisoara sunt in suma de 1.579.683lei.

In baza prevederilor O.U.G.nr.30/1997 si a Legii nr.207/1997, precum si a prevederilor Hotararii Consiliului Local al Municipiului Sighisoara nr.9/26.02.1998, Regia Automata de Gospodarie Comunala Locativa si Transport Urban de Persoane Sighisoara s-a restructurat din regie de interes local in societate comerciala sub denumirea Societatea Comerciala Apa Termic Transport S.A. Sighisoara fiind inregistrata la Oficiul Registrului Comertului Mures cu numarului 126/22911998 din 03.03.1998. In conformitate cu prevederile actelor constitutive, S.C.ATT.S.A.Sighisoara s-a constituit pe perioada nedeterminata, capitalul social fiind divizat in 46.119 actiuni nominative cu o valoare nominativa de 10 RON fiecare. Actiunile sunt detinute in totalitate de Statul Roman, drepturile decurgand din dreptul de proprietate asupra acestora fiind exercitate de actionarul unic Consiliul Local al Municipiului Sighisoara.

In baza HCL nr.49/31.03.2011 s-a aprobat infiintarea S.C. ECOSERV SIG S.R.L. cu un capital social subscris si varsat de 200.000 lei la care asociat unic este Consiliul Local Sighisoara. Prin HCL 54/27.02.2014 s-a aprobat majorarea capitalului social cu 360.000 lei, acesta fiind varsat integral. Prin HCL 54/26.03.2015 s-a aprobat majorarea capitalului social cu 280.000lei, acesta fiind varsat integral.

NOTE EXPLICATIVE

Cod.rd.22

Creantele din operatiuni comerciale si avansuri la data de 31.03.2022 prezinta o scadere in suma de 487.012 lei, datorita decontarii de catre C.J.A.S.Mures a serviciilor realizate in limita sumelor contractate si incasarii sumelor datorate de diversi debitori catre Spitalul Municipal Sighisoara si Municipiul Sighisoara.

Cod rd.61

Datoriile comerciale la sfarsitul trimestrului I 2022 inregistreaza o scadere in suma de 900.048 lei,datorita achitarii facturilor catre diversi fumizori de medicamente, materiale si prestari de servicii.

Cod rd. 63.1

Contributiile sociale inregistreaza o crestere la sfarsitul trim.I 2022 in suma de 81.508 lei.

Cod rd. 72

Salariile angajatilor pe trim. I 2022 inregistreaza o crestere in suma de 116.716 lei.

PLATI RESTANTE

La data de 31.03.2022 Mnunicipiul Sighisoara nu inregistreaza plati restante catre terti.

1 . Active fixe

Denumirea indicatorilor	Sold la inceputul anului	Cresteri din intrari	Diminuari din reevaluare, iesiri si transferuri de active, amortizare	sold sfarsit trim. I 31.03.2022
0	4	2	3	4
Instalatii tehnice, mijloace de transport	37.334.058	3.797.780	479.707	40.652.131
Mobilier, aparatura birotica, sisteme de protectiei	2.910.501	238.692	55.813	3.093.380
Total	40.244.559	4.036.472	535.520	43.745.511
Terenuri	482.746.289,00	3.022.229	354.531	485.413.987
Constructii	440.535.979	889.703	135.905	441.289.777
Active fixe corporale in curs de executie	17.087.568	50.440	322.513	16.815.495
Total	940.369.836	3.962.372	812.949	943.519.259

- Instalatii si mijloace de transport

Cresterea (coloana 2) in suma de 3.797.780 lei reprezinta: achizitionarea prin fonduri europene de aparatura medicala la Spitalul municipal de 3.783.450 lei si achizitionarea a doua laptopuri la Municipiul Sighioara de 14.330 lei.

Diminuarea (coloana 3) in suma de 479.707 lei reprezinta casare mijloace fixe de la Sediul Primariei in valoare de 130.886 lei si amortizare trim. I de 348.821 lei .

- Mobilier, aparatura birotica, sisteme de supraveghere

Cresterea (coloana 2) in suma de 238.692 lei reprezinta: achizitionarea la Sc.Gim.Radu Popa a 10 table interactive in valoare de 79.254 lei, mobilier urban pentru locurile de joaca in valoare de 144.728 lei si camera foto in valoare de 14.710 lei.

Diminuarea (coloana 3) in suma de 55.813 lei reprezinta casare tabolu in valoare de 2.500 lei si amortizare trim. I de 53.313 lei.

- Terenuri

Cresterea (coloana 2) in suma de 3.022.229 lei, reprezinta inregistrare terenuri intravilane curti constructii apartinand Municipiului Sighisoara.

Diminuarea (coloana 3) in suma de 354.531 lei reprezinta radiere terenuri trecute in proprietate privata conform Titlu de proprietate emis de Prefectura Mures.

- Constructii

Cresterea (coloana 2) in suma de 889.703 lei reprezinta: achizitie constructie modulara (sistem); de catre Spitalul municipal, in valoare de 305.160 lei; actualizare date si valoare de

inventar pentru Spatiu alta destinatie str.H.Oberth nr.26 la valoarea de 62.963 lei; Reabilitare iluminat public str.Consiliul Europei in valoare de 137.932 lei; Extindere iluminat public str.Magnoliei in valoare de 184.581 lei si adaugat corpuri de iluminat LED la Sistem de iluminat public in valoare de 199.067 lei.

Diminuarea (coloana 3) in suma de 135.905 lei reprezinta corpuri scoase din functiune la Sistemul de iluminat public in valoare de 133.696 lei si amortizarea trim.I de 2.209 lei.

- Active fixe corporale in curs de executie :

Cresterea (coloana 2) in suma 50.440 lei reprezinta urmatoarele lucrarii de investitii:

- Pod peste raul Tarnava mare – 24.560 lei;
- Mutare monument Skariatin – 100 lei;
- Proiect Sala M. Eminescu si reabilitare str.N.Balcescu – 1.699 lei;
- Modernizare si extindere iluminat public – 2.143 lei;
- Vitrina protectie cuptor sec.IV - 83 lei
- Investitii Spitalul municipal de 21.855 lei;

Diminuarea (coloana 3) in suma de 322.513 lei reprezinta trecerea pe active fixe a urmatoarelor investitiei Extindere iluminat public str.Magnoliei si Reabilitare iluminat public str.Consiliul Europei.

2. Stocurile la data de 31.03.2022 au inregistrat o scadere in suma de 487.012 lei, datorita consumarii materialelor din stocul existent.

3. Creantele bugetare la data de 31.03.2022 au inregistrat o crestere in suma de 4.040.221 lei,datorita inregistrarii debitului integral al anului 2022 iar incasarea pe primul trimestru a fost in proportie de 41 %.

4. Conturile la trezorerie, casa, alte valori, avansuri de trezorerie la 31.03.2022, au inregistrat o scadere in suma de 3.471.925 lei, si se datoreaza incasarii unor creante aferente anului anterior.

5. Analiza veniturilor bugetului local


Fata de prevederile bugetare trimestriale care sunt de 50.873.000 lei, veniturile realizate la 31.03.2022 sunt de 21.923.318 lei,adica 43%.

6. Analiza cheltuielilor bugetului local

Fata de veniturile realizate care sunt 21.923.318 lei, platile efectuate la 31.03.2022 sunt de 17.015.323 lei.

La sfarsitul perioadei rezulta un excedent in suma de 4.907.995 lei.

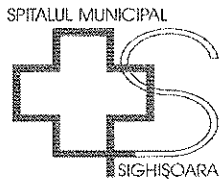
Institutia a respectat principiile contabile aplicabile, prevazute de legea contabilitatii 82/1991.




Sef birou buget, contabilitate, salarizare

Adriana Paula Marian





SPITALUL MUNICIPAL SIGHISOARA
STR. ZAHARIA BOIU NR. 40 JUD. MUREȘ
TEL/FAX: 0265-771656/0265-774006
www.spital-sighisoara.ro; CIF: 4323403
Operator date cu caracter personal nr.13339




NOTA EXPLICATIVA

Prin prezenta , va comunicam ca la data de 31 Martie 2022 in situatiile financiare Bilantul Contabil la Anexa 40 b rd.171.1 in coloana sold la sfarsitul perioadei suma de 4.699.660,00 lei este reprezentata de urmatoarele:

- Servicii medicale aferente lunii Martie 2022 nedecontate de catre CJAS Mures (dar care urmeaza a fi incasate in luna Aprilie 2022) in valoare de 1.477.160,00 lei .
- Clienti facturi de intocmit reprezentand influente financiare care vor fi decontate de CJAS Mures in luna Aprilie 2022 in valoare de 3.222.500,00 lei .
- La anexa 40 b rd 157 in coloana sold la sfarsitul perioadei suma de 10.259.856,00 lei este reprezentata de serviciile medicale peste valoarea de contract , validate dar nedecontate de catre CJAS Mures.

MANAGER
DR.TANASZI SAROLTA



DIRECTOR FINANCIAR CONTABIL
EC.LAZAR ALINA LIVIA

Intocmit ,
Ec. Muntean Adriana

BILANT
31.03.2022

pag: 1 / 14

COB	DENUMIRE INDICATORI	SOLD LA INCEPUTUL PERIOADEI	SOLD LA SEARȘITUL PERIOADEI
01003	1.Active fixe necorporale (ct.2030000+2050000+2060000+ 2080100+2080200+2370000+2800300+2800500+ 2800801+2800809+2900400+2900500+2900801+2900809+ 2930100*)	2.473.933	2.490.000
01004	2.Instalatii tehnice, mijloace de transport, animale, plantatii, mobilier, aparatura birotica si alte active corporale (ct.2130100+2130200+ 2130300+2130400+2140000+2310000+2810301+ 2810302+2810303+2810304+2810400+2910301+ 2910302+2910303+2910304+2910400+2930200*)	46.244.559	46.244.559
01005	3.Imobile si cladiri (ct.2110100+2110200+2120101+2120102+2120201+ 2120301+2120401+2120501+2120601+2120901+2310000+2810100+ 2810201+2810202+2810203+2810204+2810205+2810206+ 2810207+2810208+2910100+2910201+2910202+2910203+ 2910204+2910205+2910206+2910207+2910208+2930200)	940.369.836	940.369.836
01007	5.Active financiare recurente (investitii pe termen lung) peste un an (ct.2600100+2600200+2600300+2650000+2670201+2670202+ 2670203+2670204+2670205+2670208+2960101+2960102+ 2960103+2960200), din care:	2.040.873	2.040.873
01008	1) Titluri de participare (ct.2600100+2600200+2600300+2960101+ 2960102+2960103)	2.040.873	2.040.873
01009	6.Creante recurente - sume ce urmeaza a fi incasate dupa o perioada mai mare de un an (ct.4110201+4110208+4130200+4280202+ 4610201+4610209+4910200+4960200) din care:	10.260.048	10.260.048
01010	Creante comerciale recurente - sume ce urmeaza a fi incasate dupa o perioada mai mare de un an (ct.4110201+4110208+4130200+ 4610201+4910200+4960200)	10.260.048	10.260.048
01015	7.TOTAL ACTIVUL NECURENTE (rd.03-04-05+06+07+09)	995.339.243	1.007.382.153
01019	1.Stocuri (ct.3010000+3020100+3020200+3020300+3020400+ 3020500+3020600+3020700+3020800+3020900+3030100+3030200+ 3040100+3040200+3050100+3050200+3070000+3090000+3310000+ 3320000+3410000+3450000+3460000+3470000+3490000+3510100+ 3510200+3540100+3540500+3540600+3560000+3570000+3580000+ 3590000+3610000+3710000+3810000+3840000+3780000+ 3910000+3920100+3920200+3920300+3930000+3940100+3940500+ 3940600+3950100+3950200+3950300+3950400+3950600+3950700+ 3950800+3960000+3970100+3970200+3970300+3980000+4420803)	12.009.673	11.531.504
01021	Creante din operatiuni comerciale, avansuri si alte decontari (ct.2320000 2340000+4090101+4090102+4110101+4110108+4130100+4180000+ 4250000+4280102+4610101+4610109+4730100**+4810101+4810102+ 4810103+4810900+4830000+4840000+4890101+ 4890301+4910100+4960100+5120800) din care:	5.816.171	5.714.500
01022	Creante comerciale si avansuri (ct.2320000+2340000+4090101+ 4090102+4110101+4110108+4130100+4180000+4610101+ 4910100+4960100) din care:	5.649.144	5.497.500
01023	Creante bugetare (ct.4310100**+4310200**+4310300**+4310400**+ 4310500**+4310600**+4310700**+4370100**+4370200**+4370300**+ 4420400+4420802+4440000**+4460100**+4460200**)		

BILANT
31.03.2022

pag.: 1 - lei -


COD	DENUMIRE INDICATORI	SOLD LA INCEPUTUL PERIOADEI	SOLD LA SFARSITUL PERIOADEI
0	TOTAL JUDETUL MURES		
01003	1.Active fixe necorporale (ct.2030000+2050000+2060000+2080100+2080200+2330000-2800300-2800500-2800801-2800809-2900400-2900500-2900801-2900809-2930100*)	2.423.932	2.496.763
01004	2.Instalatii tehnice, mijloace de transport, animale, plantatii, mobilier, aparatura birotica si alte active corporale (ct.2130100+2130200+2130300+2130400+2140000+2310000-2810301-2810302-2810303-2810304-2810400-2910301-2910302-2910303-2910304-2910400-2930200*)	40.244.559	43.745.511
01005	3.Terenuri si cladiri (ct.2110100+2110200+2120101+2120102+2120201+2120301+2120401+2120501+2120601+2120901+2310000-2810100-2810201-2810202-2810203-2810204-2810205-2810206-2810207-2810208-2910100-2910201-2910202-2910203-2910204-2910205-2910206-2910207-2910208-2930200)	940.369.836	943.519.259
01007	5.Active financiare necurente (investitii pe termen lung) peste un an (ct.2600100+2600200+2600300+2650000+2670201+2670202+2670203+2670204+2670205+2670208-2960101-2960102-2960103-2960200), din care:	2.040.873	2.040.873
01008	Titluri de participare (ct.2600100+2600200+2600300-2960101-2960102-2960103)	2.040.873	2.040.873
01009	6.Creante necurente - sume ce urmeaza a fi incasate dupa o perioada mai mare de un an (ct.4110201+4110208+4130200+4280202+4610201+4610209-4910200-4960200) din care:	10.260.048	10.259.856
01010	Creante comerciale necurente - sume ce urmeaza a fi incasate dupa o perioada mai mare de un an (ct.4110201+4110208+4130200+4610201-4910200-4960200)	10.260.048	10.259.856
01015	7.TOTAL ACTIVE NECURENTE (rd.03+04+05+06+07+09)	995.339.248	1.002.062.262
01019	1.Stocuri (ct.3010000+3020100+3020200+3020300+3020400+3020500+3020600+3020700+3020800+3020900+3030100+3030200+3040100+3040200+3050100+3050200+3070000+3090000+3310000+3320000+3410000+3450000+3460000+3470000+3490000+3510100+3510200+3540100+3540500+3540600+3560000+3570000+3580000+3590000+3610000+3710000+3810000+/-3480000+/-3780000-3910000-3920100-3920200-3920300-3930000-3940100-3940500-3940600-3950100-3950200-3950300-3950400-3950600-3950700-3950800-3960000-3970100-3970200-3970300-3980000-4420803)	12.009.673	11.753.788
01021	Creante din operatiuni comerciale, avansuri si alte decontari (ct.2320000+2340000+4090101+4090102+4110101+4110108+4130100+4180000+4250000+4280102+4610101+4610109+4730109**+4810101+4810102+4810103+4810900+4830000+4840000+4890101+4890301-4910100-4960100+5120800) din care:	5.816.171	5.314.825
01022	Creante comerciale si avansuri (ct.2320000+2340000+4090101+4090102+4110101+4110108+4130100+4180000+4610101-4910100-4960100),din care:	5.649.144	5.162.132
01023	Creante bugetare (ct.4310100**+4310200**+4310300**+4310400**+4310500**+4310600**+4310700**+4370100**+4370200**+4370300**)		

COD	DENUMIRE INDICATORI	SOLD LA INCEPUTUL PERIOADEI	SOLD LA SFARSITUL PERIOADEI
	+4420400+4420802+4440000**+4460100**+4460200**+ 4480200+4610102+4610104+4630000+ 4640000+4650100+4650200 +4660401+4660402+4660500+4660900+4810101**+4810102**+ 4810103**+4810900**-4970000), din care:	10.707.815	14.748.036
01024	Creantele bugetului general consolidat (ct.4630000+4640000+4650100+ 4650200+4660401+4660402+4660500+4660900-4970000)	10.707.815	14.748.036
01025	Creante din operatiuni cu fonduri externe nerambursabile si fonduri de la buget (ct.4500100+4500300+4500501+4500502+4500503+4500504+ 4500505+4500700+4510100+4510300+4510500+4530100+4540100+ 4540301+4540302+4540501+4540502+4540503+4540504+4550100+ 4550301+4550302+4550303+4560100+4560303+4560309+4570100+ 4570201+4570202+4570203+4570205+4570206+4570209+4570301+ 4570302+4570309+4580100+4580301+4580302+4610103+4730103**+ 4740000+4760000), din care:		160.878
01027	Imprumuturi pe termen scurt acordate (ct.2670101+2670102+2670103+ 2670104+2670105+2670108+2670601+2670602+2670603+2670604+ 2670605+2670609+4680101+4680102+4680103+4680104+4680105+ 4680106+4680107+4680108+4680109+4690103+4690105+4690106+ 4690108+4690109)		2.090.183
01030	Total creante curente (rd.21+23+25+27)	16.523.986	22.313.922
01033	Conturi la trezorerie, casa in lei. (ct.5100000+5120101+5120501+5130101+ 5130301+5130302+5140101+5140301+5140302+5150101+5150103+5150 301 +5150500+5150600+5160101+5160301+5160302+5170101+5170301+51 70302 +5200100+5210100+5210300+5230000+5250101+5250102+5250301+52 50302 +5250400+5260000+5270000+5280000+5290101+5290201+5290301+52 90400 +5290901+5310101+5410101+5500101+5520000+5550101+5550400+55 70101 +5580101+5580201+5590101+5600101+5600300+5600401+5610101+56 10300 +5620101+5620300+5620401+5710100+5710300+5710400+5740101+57 40102 +5740301+5740302+5740400+5750100+5750300+5750400-7700000)	20.925.133	24.397.058
010331	Dobanda de incasat,alte valori,avansuri de trezorerie (ct.5180701+5320100+ 5320200+5320300+5320400+5320500+5320600+5320800+5420100)	9.443	2.078
01035	Conturi la institutii de credit, BNR, casa in valuta (ct.5110101+5110102+ 5120102+5120402+5120502+5130102+5130202+5140102+5140202+ 5150102+5150202+5150302+5160102+5160202+5170102+5170202+ 5290102+5290202+5290302+5290902+5310402+5410102+5410202+ 5500102+5550102+5550202+5570202+5580102+5580202+5580302+ 5580303+5590102+5590202+5600102+5600103+5600402+5610102+ 5610103+5620102+5620103+5620402)	6.949	6.934
01040	Total disponibilitati si alte valori (rd.33+33.1+35+35.1)	20.941.525	24.406.070
01042	6.Cheltuieli in avans (ct.4710000)	1.424	8.627
01045	7.TOTAL ACTIVE CURENTE (rd.19+30+31+40+41+41.1+42)	49.476.608	58.482.407

COD	DENUMIRE INDICATORI	SOLD LA INCEPUTUL PERIOADEI	SOLD LA SFARSITUL PERIOADEI
01046	8.TOTAL ACTIVE (rd.15+45)	1.044.815.856	1.060.544.669
01052	1.Sume necurente - sume ce urmeaza a fi platite dupa o perioada mai mare de un an (ct.2690200+4010200+4030200+4040200+4050200+4280201+4620201+4620209+5090000), din care:	3.136	3.136
01054	2.Imprumuturi pe termen lung (ct.1610200+1620200+1630200+1640200+1650200+1660201+1660202+1660203+1660204+1670201+1670202+1670203+1670208+1670209-1690200)	6.221.858	5.480.455
01058	TOTAL DATORII NECURENTE (rd.52+54+55)	6.224.994	5.483.591
01060	1.Datorii comerciale, avansuri si alte decontari (ct.2690100+4010100+4030100+4040100+4050100+4080000+4190000+4620101+4620109+4730109+4810101+4810102+4810103+4810900+4830000+4840000+4890201+5090000+5120800), din care:	9.730.240	8.822.318
01061	Datorii comerciale si avansuri (ct.4010100+4030100+4040100+4050100+4080000+4190000+4620101), din care:	8.034.055	7.134.007
01062	2.Datorii catre bugete (ct.4310100+4310200+4310300+4310400+4310500+4310600+4310700+4370100+4370200+4370300+4400000+4410000+4420300+4420801+4440000+4460100+4460200+4480100+4550501+4550502+4550503+4620109+4670100+4670200+4670300+4670400+4670500+4670900+4730109+4810900),din care:	2.549.739	2.682.439
010631	Contributii sociale (ct.4310100+4310200+4310300+4310400+4310500+4310600+4310700+4370100+4370200+4370300)	2.061.951	2.143.459
01065	3.Datorii din operatiuni cu Fonduri externe nerambursabile si fonduri de la buget,alte datorii catre alte organisme internationale (ct.4500200+4500400+4500600+4510200+4510401+4510402+4510409+4510601+4510602+4510603+4510605+4510606+4510609+4520100+4520200+4530200+4540200+4540401+4540402+4540601+4540602+4540603+4550200+4550401+4550402+4550403+4550404+4550409+4560400+4580401+4580402+4580501+4580502+4590000+4620103+4730103+4760000)	914.171	912.028
01070	4.Imprumuturi pe termen scurt-sume ce urmeaza a fi platite intr-o perioada de pana la un an (ct.5180601+5180603+5180604+5180605+5180606+5180608+5180609+5180800+5190101+5190102+5190103+5190104+5190105+5190106+5190107+5190108+5190109+5190110+5190180+5190190)		2.090.183
01072	6.Salariile angajatilor (ct.4210000+4230000+4260000+4270100+4270300+4280101)	3.390.213	3.506.929
01073	7.Alte drepturi cuvenite altor categorii de persoane (pensii, indemnizatii de somaj, burse) (ct.4220100+4220200+4240000+4260000+4270200+4270300+4290000+4380000), din care:	228.690	264.378
01078	10.TOTAL DATORII CURENTE (rd.60+62+65+70+71+72+73+74+75)	16.813.053	18.278.275
01079	11.TOTAL DATORII (rd.58+78)	23.038.047	23.761.866
01080	12.ACTIVE NETE = TOTAL ACTIVE - TOTAL DATORII = CAPITALURI PROPRII (rd.80=rd.46-79=rd.90)	1.021.777.809	1.036.782.803
01084	1.Rezerve, fonduri (ct.1000000+1000101+1000201+1000202+1000301+1000401+1000402+1010000+1020101+1020102+1020103+1030000+1040101+1040102+1040103+1050100+1050200+1050300+1050400+1050500+/-1060000+1060000+1320000+1330000)	953.545.640	956.661.684
01085	2.Rezultatul reportat (ct.1170000-sold creditor)	60.705.471	68.252.431

COD	DENUMIRE INDICATORI	SOLD LA INCEPUTUL PERIOADEI	SOLD LA SFARSITUL PERIOADEI
01087	4.Rezultatul patrimonial al exercitiului (ct.1210000-sold creditor)	7.526.698	11.868.688
01090	6.TOTAL CAPITALURI PROPRII (rd.84+85-86+87-88)	1.021.777.809	1.036.782.803

Conducatorul institutiei

Conducatorul compartimentului
financiar-contabil

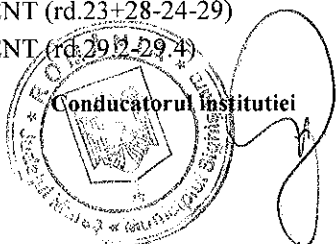
CONTUL DE REZULTAT PATRIMONIAL

31.03.2022

pag.: 1 - lei -

COD	DENUMIRE INDICATORI	An precedent	An curent
0	TOTAL JUDETUL MURES		
02002	1.Venituri din impozite, taxe, contributii de asigurari si alte venituri ale bugetelor (ct.7300100+7300201+7300202+7300203+7310100+7310200+7320100+ 7330000+7340000+7350100+7350200+7350300+7350400+7350500+ 7350601+7350602+7360100+7390000+7450100+ 7450200+7450300+7450400+ 7450500+7450700+7450900+7460100+7460200+7460300+7460900)	18.211.409	19.391.355
02003	2.Venituri din activitati economice (ct.7210000+7220000+7510100+7510200+/-7090000)	14.910.300	16.141.249
02004	3.Finantari, subventii, transferuri, alocatii bugetare cu destinatie speciala (ct.7510500+7710000+7720100+7720200+7740100+7740200+7750000+ 7760000+7780000+7790101+7790109)	3.633.746	11.172.483
02005	4.Alte venituri operationale (ct.7140000+7180000+7500000+7500100+7500200 +7510300+7510400+7810200+7810300+7810401+7810402+7770000)	1.986.512	2.008.594
02006	TOTAL VENITURI OPERATIONALE (rd.02+03+04+05)	38.741.967	48.713.681
02008	1.Salarii si contributiile sociale aferente angajatilor (ct.6410000+6420000+6450100+ 6450200+6450300+6450400+6450500+6450600+6450700+6450800+6460000+ 6470000)	16.565.691	17.919.921
02009	2.Subventii si transferuri (ct.6700000+6710000+6720000+6730000+6740000+ 6750000+6760000+6770000+6780000+6790000)	5.052.331	5.558.512
02010	3.Stocuri, consumabile, lucrari si servicii executate de terti (ct.6010000+6020100+ 6020200+6020300+6020400+6020500+6020600+6020700+6020800+6020900+ 6030000+6060000+6070000+6080000+6090000+6100000+6110000+6120000+ 6130000+6140000+6220000+6230000+6240100+6240200+6260000+6270000+ 6280000+6290100)	7.535.437	12.292.862
02011	4.Cheltuieli de capital, amortizari si provizioane (ct.6810100+ 6810200+6810300+6810401+6810402+6820101+6820109+ 6820200+6890100+6890200)	736.609	871.859
02012	5. Alte cheltuieli operationale (ct.6350100+6540000+6580101+6580109)	104.895	87.348
02013	TOTAL CHELTUIELI OPERATIONALE (rd.08+09+10+11+12)	29.994.963	36.730.502
02015	- EXCEDENT (rd.06-rd.13)	8.747.004	11.983.179
02017	IV.VENITURI FINANCIARE (ct.7630000+7640000+7650100+7650200+7660000+ 7670000+7680000+7690000+7860300+7860400)	23.833	83.373
02018	V. CHELTUIELI FINANCIARE (ct.6630000+6640000+6650100+6650200+6660000+ 6670000+6680000+6690000+6860300+6860400+6860800)	232.205	208.677
02021	- DEFICIT (rd.18-rd.17)	208.372	125.304
02023	- EXCEDENT (rd.15+20-16-21)	8.538.632	11.857.875
02025	VIII. VENITURI EXTRAORDINARE (ct.7910000)	9.143	10.813
02028	- EXCEDENT (rd.25-rd.26)	9.143	10.813
020292	- EXCEDENT (rd.23+28-24-29)	8.547.775	11.868.688
02031	- EXCEDENT (rd.292-294)	8.547.775	11.868.688

Conducătorul institutiei



Conducătorul compartimentului
financiar-contabil



SITUATIA FLUXURILOR DE TREZORERIE
la data de 31.03.2022

-lei-

Cod 03

DENUMIREA INDICATORULUI	Cod rand	TOTAL	CASA ct. 5310101	Buget de stat *) ct. 5200100/7700000	Buget local ct. 5210100/7700000	Buget de asigurari sociale de stat ct. 5250101+7700000	Buget de asigurari pentru somaj ct. 5740101+7700000	Buget Fond national de asigurari sociale de sanatate ct. 5710100/7700000	Buget Fond pentru mediu 5750100/7700000	Buget trezoreriei statului ct. 5240100/7700000	Buget institutiilor publice finantate integral din venituri proprii 5600101/7700000	Buget institutiilor publice finantate din venituri proprii si suveniti 5610101/7700000	Buget activitati finantare din venituri proprii si buget activitati de privatizare 5620101/7700000	Buget imprumuturi interne si externe ct. 5130101+5140101+5160101+5170101/7700000	Buget fonduri externe neramb (sursad) 5150103/7700000	Alte disponibilitati (ct.5xx)
A	B	1	2	3	4	5	6	7	8	9	10	11	12	13	14	15
1. Incasari	02	51807070	4133194		20224107						19781720	3388519	400255			387927E
2. Plati	03	41908522	4133194		14245993						15513537	3282884	387157			4345757
3. Numerar net din activitatea operationala (rd.02-03)	04	9898548	0		5978114						4268183	105635	13098			-46648E
1. Incasari	06	9211	0		9211											
2. Plati	07	5569127	0		1902624						3663345	2975	183			
3. Numerar net din activitatea de investitii (rd.06-07)	08	-5559916	0		-1893413						-3663345	-2975	-183			
1. Incasari	10	2090183	0		1690000								400183			
2. Plati	11	866707	0		866707											
3. Numerar net din activitatea de finantare (rd.10-rd.11)	12	1223476	0		823293								400183			
IV. CRESTEREA (DESCRESTEREA) NETA DE NUMERAR SI ECHIVALENT DE NUMERAR (rd.04+rd.08+rd.12)	13	5562108	0		4907994						604838	102660	413098			-46648E
V. NUMERAR SI ECHIVALENT DE NUMERAR LA INCEPUTUL ANULUI	14	20925133	0		13033007						329066	4574	6101710			145677E
- Sume utilizate din excedentul anului precedent/ sume transferate din excedent la bugetul local/sume transferate din excedent pentru constituirea de depozite în trezorerie***)	14.2	2090183	0		1690000								400183			
VI. NUMERAR SI ECHIVALENT DE NUMERAR LA SFARSITUL PERIOADEI (rd.13+rd.14+14.1-14.2-14.3)	15	24397058	0		16251001						933904	107234	6114625			990294

*.) La unitatile administrativ-teritoriale si la unitatile de invatamant preuniversitar bolcana 3 nu se aduna in coloana 1 "Total..."

**.) Randurile 14.1 "Sume recuperate din excedentul anului precedent" completeaza pentru bugetele locale, institutiilor publice finantate integral sau partial din venituri proprii, activitatilor fi integral din venituri proprii, fondurilor extrabursabile(sursa08/D) in situatia existentei unui buget de venituri si cheltuieli, activ. de privatizare, Fondului de mediu astfel:

- cu sume recuperate din excedentul anilor precedenti;
- cu sume virate din fondul spitalului in excedentul bugetului de venituri proprii al unitatii sanitare publice

**.) Randurile 14.2 "Sume utilizate din excedentul anului precedent/sume transferate din excedent la bugetul local/sume transferate din excedent pentru constituirea de depozite in trezorerie" se completeaza astfel: pentru bugetele locale, institutiilor publice finantate integral sau partial din venituri proprii, activitatilor finantate integral din venituri proprii fondurilor externe nerabursabile(sursa08/D) in situatia existentei unui buget de venituri si cheltuieli, activitatii de privatizare, Fondului de mediu-cu sumele utilizate din excedentul anului precedent pentru efectuarea de cheltuieli, acoperirea golurilor temporare de casa;

- pentru bugetul institutiilor publice finantate integral din venituri proprii si bugetul activitatilor finantate integral din venituri proprii - cu sumele transferate din excedent la bugetul local

- pentru bugetul asigurarilor sociale de stat, bugetul Fondului national unic de asigurari sociale de sanatate, bugetul Fondului de mediu, bugetul institutiilor publice finantate integral din venituri proprii, bugetelor activitatii de privatizare si bugetul activitatii de privatizare si bugetul fondurilor externe nerabursabile(sursa 08/D) in situatia existentei unui buget de venituri si cheltuieli - cu sume transferate din excedent pentru constituirea de depozite in trezorerie.

***.) Randul 14.3 "Sume transferate din disponibilul neutilizat la finele anului precedent" se completeaza pentru bugetul fondurilor externe nerabursabile (sursa08/D) in situatia existentei Coar buget de cheltuieli, bugetul creditelor intrabugetul creditelor externe - cu sumele transferate la inceputul anului din disponibilul neutilizat la finele anului precedent.

Conducatorul institutiei

IOAN IULIAN SIRBU




Conducatorul compartimentului financiar-contabil

ANETA MARIA PAULITA MARIAN

ANEXA 1
FINANCIAR PREVENTIV

Data 27.04.2022


Semnatura



Viza trezorerie

TREZORERIA 10

29 APR 2022




SITUATIA FLUXURILOR DE TREZORERIE

31.03.2022

pag.: 1 - lei -

COD	DENUMIRE INDICATORI	Total	Casa in valuta	Alte disponibilitati
0	TOTAL JUDETUL MURES			
04003	2. Plati	15		15
04004	3. Numerar net din activitatea operationala (rd.02-rd.03)	-15		-15
04013	IV CRESTEREA (DESCRESTEREA) NETA DE NUMERAR SI ECHIVALENT DE NUMERAR (rd.04+rd.08+rd.12)	-15		-15
04014	V NUMERAR SI ECHIVALENT DE NUMERAR LA INCEPUTUL PERIOADEI	6.949		6.949
04017	VI NUMERAR SI ECHIVALENT DE NUMERAR LA FINELE PERIOADEI(rd.13+14+15-16)	6.934		6.934

Conducatorul institutiei



Conducatorul compartimentului
financiar-contabil

SITUATIA GESTIONARILOR - PERSOANE FIZICE
Data contabila: 31-03-2022

CONT 25335.01.261.46880.303901.RON [1.620.0] Titular MUNICIPIUL SIGHISOARA CF 5669309
Adresa: MURES, MUN. SIGHISOARA, STR. MUZEULUI, 7, RO
SOLD DISPONIBIL LA 31-03-2022

Nr	Cont gestionar PF	Gestionar PF	CNP	Sold la 31-03-2022
1	25335.02.1.620.8	SANDRU CARMEN-IRINA	2730517263506	270,10
2	25335.02.1.620.18	BORDANEA GEORGETA	2690204263491	261,67
3	25335.02.1.620.29	VAIDACUTAN DORIN	1671208263516	3.197,68
SOLD TOTAL CONTURI GESTIONARI PF				3.729,45

INTOCMIT:
Maier Olimpia

VERIFICAT,



SOCIETATE ADMINISTRATA IN SISTEM DUALIST

Calea Plevnei nr. 159, Business Garden Bucharest, cladirea A, et. 6, sector 6, Bucuresti

Inmatriculata la Registrul Comertului: J40/90/1991

Inmatriculata la Registrul Instructiilor de Credit Nr. RB-PJR-40-008/18.02.1999

Cod Unic de Inregistrare: RO 361757

Capital Social: 1.625.341.625,40 lei

SWIFT: RNCB RO BU; Site: www.bcr.ro; Email: contact.center@bcr.ro

InfoBCR: *2227 apelabil din retelele Vodafone, Orange, RCS RDS, Telekom;

+4021.407.42.00, apelabil din orice retea din Romania sau din strainatate

EXTRAS DE CONT Nr. din data: 28-04-2022**pe perioada: 01-01-2022 - 28-04-2022**

Cont Nou: 2511.F10.0.1565171.0191.ROL.12

Cont Vechi:

Cod IBAN Nou: RO42RNCB0191015651710012

Cod IBAN Vechi:

Valuta: RON

Titular: COLEGIUL NATIONAL MIRCEA ELIADE SIGHISOARA

CIC:1565171

CUI/CNP:

4765570

Tip Produs: Disp. aferent programe fonduri nerambursabile 2014-2020 ORG ROL - Alte disponibilitati de la Comunitatea Europeana

Data	11-03-2022	Sold Contabil Initial	4.60
Data operatiunii		Referinta oper.	Debit
Data Valorii	Explicatie	Document	Credit
Tranzactii finalizate:			
2022 17:44	Inchidere automata Disp. aferent programe fonduri nerambursabile 2014-2020 cu card RO42RNCB0191015651710012 (soldul se pastreaza in evidentele bancii si poate fi restituit, la cerere, in termenul de prescriptie aplicabil)	2022031154677587 Nota contabila 2022031100119363	4.60
Tranzactii finalizate:			4.60
Sold contabil final:			0.00

Sold disponibil la: 28-04-2022 14:58

0.00

PREZENTUL DOCUMENT ESTE ELIBERAT DE BANCA COMERCIALA ROMANA SI ARE VALOARE DE ORIGINAL FIIND VALABIL FARA SEMNATURA SI STAMPILA.

Soldul disponibil al zilei bancare in scris pe extrasul de cont reflecta situatia sumelor inregistrate in contul curent in momentul editarii extrasului de cont, in functie de obligatiile de plata ale titularului de cont inlitate sau evidentiate pana la momentul editarii extrasului de cont.

Extras de cont

Perioada: de la 03.01.2022 la 31.01.2022

Data generare extras: 12.04.2022

SPITALUL MUNICIPAL SIGHISOARA		Cod BIC Raiffeisen Bank:	RZBRROBU
Adresa BL.-,SC.-,ET.- 40 Strada ZAHARIA BOIU SIGHISOARA MS Romania		Unitate bancară:	RAIFFEISEN BANK S.A. AG.SIGHISOARA SIGHISOARA,STR.MORII NR.14-18
Număr client:	0000703391	Cod IBAN:	RO77 RZBR 0000 0600 2171 2263
Cod unic:	4323403	Tip cont:	curent
		Valuta:	LEI

Sold initial	Rulaj debitor	Rulaj creditor	Sold final
78.71	5.00	0.00	73.71

Data inregistrare	Data tranzacției	Descrierea tranzacției	Sumă debitor	Sumă credit
31.01.2022	31.01.2022	COM.INTR.INACTIV CORPORATE RON		5.00
			Sold final 73.71	

Soldul creditor din acest cont se incadreaza in categoria depozitelor eligibile conform celor prevazute in Formularul pentru informatiile oferite deponentilor ce poate fi consultat la adresa: www.raiffeisen.ro/doc/fgdb-ro.pdf sau in orice unitate a bancii.

Prezentul extras are valoare de original fiind valabil fara semnatura si stampila

Raiffeisen Bank S.A. · Administrația Centrală · Clădirea Sky Tower, Calea Floreasca nr. 246 C, sector 1, București · Cod poștal 014476 · România · Telefon: +40 21 306 1000 · Fax: +40 21 230 0700 · E-mail: centrala@raiffeisen.ro · www.raiffeisen.ro · C.U.I. 361820 · Număr de înregistrare în Registrul Comerțului J40/44/1991 · Identificator unic la nivel European[EUID] ROONRC.J40/44/1991 · Număr de înregistrare în Registrul Bancar RB-PJR-40-009/1999 · Decizia ASF nr. A/75/30.01.2014 completată de Decizia ASF nr. A/239/27.03.2014, înregistrată în Registrul Public al ASF sub nr. PJR01/INCR/400009 · Agent Afilial înregistrat la ASF sub Cod RAJ 500196 · Cod de înregistrare fiscală RO361820 · Capital Social 1.200 mil Lei · Societate administrată în sistem dualist · Cod BIC RZBRROBU · Call Center: *2000, cu tarif normal în rețelele Vodafone, Orange, Telekom Romania Mobile.

Extras de cont

Perioada: de la 01.02.2022 la 28.02.2022

Data generare extras: 12.04.2022

SPITALUL MUNICIPAL SIGHISOARA		Cod BIC Raiffeisen Bank:	RZBRROBU
Adresa BL.-,SC.-,ET.- 40 Strada ZAHARIA BOIU SIGHISOARA MS Romania		Unitate bancară:	RAIFFEISEN BANK S.A. AG.SIGHISOARA SIGHISOARA,STR.MORII NR.14-18
Număr client:	0000703391	Cod IBAN:	RO77 RZBR 0000 0600 2171 2263
Cod unic:	4323403	Tip cont:	curent
		Valuta:	LEI

Sold inițial	Rulaj debitor	Rulaj creditor	Sold final
73.71	5.00	0.00	68.71

Data înregistrare	Data tranzacției	Descrierea tranzacției	Suma debit	Suma credit
28.02.2022	28.02.2022	COM.INTR.INACTIV CORPORATE RON	5.00	
			Sold final 68.71	

Soldul creditor din acest cont se încadrează în categoria depozitelor eligibile conform celor prevăzute în Formularul pentru informațiile oferite deponenților ce poate fi consultat la adresa: www.raiffeisen.ro/doc/fgdb-ro.pdf sau în orice unitate a bancii.

Prezentul extras are valoare de original fiind valabil fara semnatura si stampila

Raiffeisen Bank S.A. · Administrația Centrală · Clădirea Sky Tower, Calea Floreasca nr. 246 C, sector 1, București · Cod poștal 014476 · România · Telefon: +40 21 306 1000 · Fax: +40 21 230 0700 · E-mail: centrala@raiffeisen.ro · www.raiffeisen.ro · C.U.I. 361820 · Număr de înregistrare în Registrul Comerțului J40/44/1991 · Identificator unic la nivel European(EUID) ROONRCJ40/44/1991 · Număr de înregistrare în Registrul Bancar RB-PJR-40-009/1999 · Decizia ASF nr. A/75/30.01.2014 completată de Decizia ASF nr. A/239/27.03.2014, înregistrată în Registrul Public al ASF sub nr. PJR01/INCR/400009 · Agent Afiliat înregistrat la ASF sub Cod RAJ 500196 · Cod de înregistrare fiscală RO361820 · Capital Social 1.200 mil Lei · Societate administrată în sistem dualist · Cod BIC RZBRROBU · Call Center: *2000, cu tarif normal în rețelele Vodafone, Orange, Telekom Romania Mobile.

Extras de cont

Perioada: de la 01.03.2022 la 31.03.2022

Data generare extras: 12.04.2022

SPITALUL MUNICIPAL SIGHISOARA		Cod BIC Raiffeisen Bank:	RZBRROBU
Adresa BL.-SC.-ET.- 40 Strada ZAHARIA BOIU SIGHISOARA MS Romania		Unitate bancară:	RAIFFEISEN BANK S.A. AG.SIGHISOARA SIGHISOARA,STR.MORII NR.14-18 RO77 RZBR 0000 0600 2171 2263
Număr client:	0000703391	Cod IBAN:	
Cod unic:	4323403	Tip cont:	curent
		Valuta:	LEI

Sold inițial	Rulaj debitor	Rulaj creditor	Sold final
68.71	5.00	0.00	63.71

Data registrare	Data tranzacției	Descrierea tranzacției	Suma debit	Suma credit
31.03.2022	31.03.2022	COM.INTR.INACTIV CORPORATE RON		5.00
			Sold final 63.71	

Soldul creditor din acest cont se încadrează în categoria depozitelor eligibile conform celor prevăzute în Formularul pentru informațiile oferite deponenților ce poate fi consultat la adresa: www.raiffeisen.ro/doc/fgdb-ro.pdf sau în orice unitate a bancii.

Prezentul extras are valoare de original fiind valabil fara semnatura si stampila

Raiffeisen Bank S.A. · Administrația Centrală · Clădirea Sky Tower, Calea Floreasca nr. 246 C, sector 1, București · Cod poștal 014476 · România · Telefon: +40 21 306 1000 · Fax: +40 21 230 0700 · E-mail: centrala@raiffeisen.ro · www.raiffeisen.ro · C.U.I. 361820 · Număr de înregistrare în Registrul Comerțului J40/44/1991 · Identificator unic la nivel European(EUID) ROONRC.J40/44/1991 · Număr de înregistrare în Registrul Bancar RB-PJR-40-009/1999 · Decizia ASF nr. A/75/30.01.2014 completată de Decizia ASF nr. A/239/27.03.2014, înregistrată în Registrul Public al ASF sub nr. PJR011NCR/400009 · Agent Afiliat înregistrat la ASF sub Cod RAJ 500196 · Cod de înregistrare fiscală RO361820 · Capital Social 1.200 mil Lei · Societate administrată în sistem dualist · Cod BIC RZBRROBU · Call Center: *2000, cu tarif normal în rețelele Vodafone, Orange, Telekom Romania Mobile.

Extras de cont

Perioada: de la 03.01.2022 la 31.01.2022

Data generare extras: 12.04.2022

SPITALUL MUNICIPAL SIGHISOARA		Cod BIC Raiffeisen Bank:	RZBRROBU
Adresa		Unitate bancară:	RAIFFEISEN BANK S.A.
BL.-,SC.-,ET.-			AG.SIGHISOARA
40 Strada ZAHARIA BOIU			SIGHISOARA,STR.MORII NR.14-18
SIGHISOARA MS		Cod IBAN:	RO07 RZBR 0000 0600 2171 2262
Romania		Tip cont:	curent
Număr client:	0000703391	Valuta:	EUR
Cod unic:	4323403		

Sold initial	Rulaj debitor	Rulaj creditor	Sold final
0.00	0.00	0.00	0.00

Data registrare	Data tranzacției	Descrierea tranzacției	Suma debit	Suma credit
contul nu a avut activitate în perioada de raportare				

Sotaul creditor din acest cont se încadrează în categoria depozitelor eligibile conform celor prevăzute în Formularul pentru informațiile oferite deponenților ce poate fi consultat la adresa: www.raiffeisen.ro/doc/fgdb-ro.pdf sau în orice unitate a bancii.

Prezentul extras are valoare de original fiind valabil fara semnatura si stampila

Raiffeisen Bank S.A. · Administrația Centrală · Clădirea Sky Tower, Calea Floreasca nr. 246 C, sector 1, București · Cod poștal 014476 · România · Telefon: +40 21 306 1000 · Fax: +40 21 230 0700 · E-mail: centrala@raiffeisen.ro · www.raiffeisen.ro · C.U.I. 361820 · Număr de înregistrare în Registrul Comerțului J40/44/1991 · Identificator unic la nivel European(EUID) ROONRCJ40/44/1991 · Număr de înregistrare în Registrul Bancar RB-PJR-40-009/1999 · Decizia ASF nr. A/75/30.01.2014 completată de Decizia ASF nr. A/239/27.03.2014, înregistrată în Registrul Public al ASF sub nr. PJR01INCR/400009 · Agent Afiliat înregistrat la ASF sub Cod RAJ 500196 · Cod de înregistrare fiscală RO361820 · Capital Social 1.200 mil Lei · Societate administrată în sistem dualist · Cod BIC RZBRROBU · Call Center: *2000, cu tarif normal în rețelele Vodafone, Orange, Telekom Romania Mobile.

Extras de cont

Perioada: de la 01.02.2022 la 28.02.2022

Data generare extras: 12.04.2022

SPITALUL MUNICIPAL SIGHISOARA		Cod BIC Raiffeisen Bank:	RZBRROBU
Adresa BL.-,SC.-,ET.- 40 Strada ZAHARIA BOIU SIGHISOARA MS Romania		Unitate bancară:	RAIFFEISEN BANK S.A. AG.SIGHISOARA SIGHISOARA,STR.MORII NR.14-18
Număr client:	0000703391	Cod IBAN:	RO07 RZBR 0000 0600 2171 2262
Cod unic:	4323403	Tip cont:	curent
		Valuta:	EUR

Sold initial	Rulaj debitor	Rulaj creditor	Sold final
0.00	0.00	0.00	0.00

Data registrare	Data tranzacției	Descrierea tranzacției	Sumă debitor	Sumă credit
contul nu a avut activitate în perioada de raportare				

Solul creditor din acest cont se încadrează în categoria depozitelor eligibile conform celor prevăzute în Formularul pentru informațiile oferite deponenților ce poate fi consultat la adresa: www.raiffeisen.ro/doc/fgdb-ro.pdf sau în orice unitate a bancii.

Prezentul extras are valoare de original fiind valabil fara semnatura si stampila

Raiffeisen Bank S.A. · Administrația Centrală · Clădirea Sky Tower, Calea Floreasca nr. 246 C, sector 1, București · Cod poștal 014476 · România · Telefon: +40 21 306 1000 · Fax: +40 21 230 0700 · E-mail: centrala@raiffeisen.ro · www.raiffeisen.ro · C.U.I. 361820 · Număr de înregistrare în Registrul Comerțului J40/44/1991 · Identificator unic la nivel European(EUID) ROONRCJ40/44/1991 · Număr de înregistrare în Registrul Bancar RB-PJR-40-009/1999 · Decizia ASF nr. A/75/30.01.2014 completată de Decizia ASF nr. A/239/27.03.2014, înregistrată în Registrul Public al ASF sub nr. PJR01INCR/400009 · Agent Afiliat înregistrat la ASF sub Cod RAJ 500196 · Cod de înregistrare fiscală RO361820 · Capital Social 1.200 mil Lei · Societate administrată în sistem dualist · Cod BIC RZBRROBU · Call Center: *2000, cu tarif normal în rețelele Vodafone, Orange, Telekom Romania Mobile.

Extras de cont

Perioada: de la 01.03.2022 la 31.03.2022

Dată generare extras: 12.04.2022

SPITALUL MUNICIPAL SIGHISOARA		Cod BIC Raiffeisen Bank: RZBRROBU
Adresa BL.-SC.-ET.- 40 Strada ZAHARIA BOIU SIGHISOARA MS Romania		Unitate bancară: RAFFEISEN BANK S.A. AG.SIGHISOARA SIGHISOARA,STR.MORII NR.14-18
Număr client: 0000703391		Cod IBAN: RO07 RZBR 0000 0600 2171 2262
Cod unic: 4323403		Tip cont: curent Valuta: EUR

Sold inițial	Rulaj debitor	Rulaj creditor	Sold final
0.00	0.00	0.00	0.00

Data registrare	Data tranzacției	Descrierea tranzacției	Sumă debit	Sumă credit
--------------------	---------------------	------------------------	------------	-------------

contul nu a avut activitate în perioada de raportare

Soldul creditor din acest cont se încadrează în categoria depozitelor eligibile conform celor prevăzute în Formularul pentru informațiile oferite deponenților ce poate fi consultat la adresa: www.raiffeisen.ro/doc/fgdb-ro.pdf sau în orice unitate a băncii.

Prezentul extras are valoare de original fiind valabil fara semnatura si stampila

Raiffeisen Bank S.A. · Administrația Centrală · Clădirea Sky Tower, Calea Floreasca nr. 246 C, sector 1, București · Cod poștal 014476 · România · Telefon: +40 21 306 1000 · Fax: +40 21 230 0700 · E-mail: centrala@raiffeisen.ro · www.raiffeisen.ro · C.U.I. 361820 · Număr de înregistrare în Registrul Comerțului J40/44/1991 · Identificator unic la nivel European(EUID) ROONRC.J40/44/1991 · Număr de înregistrare în Registrul Bancar RB-PJR-40-009/1999 · Decizia ASF nr. A/75/30.01.2014 completată de Decizia ASF nr. A/239/27.03.2014, înregistrată în Registrul Public al ASF sub nr. PJR01INCR/400009 · Agent Afiliat înregistrat la ASF sub Cod RAJ 500196 · Cod de înregistrare fiscală RO361820 · Capital Social 1.200 mil Lei · Societate administrată în sistem dualist · Cod BIC RZBRROBU · Call Center: *2000, cu tarif normal în rețelele Vodafone, Orange, Telekom Romania Mobile.



Raport de activitate cont de depozit

Perioada: de la 03.01.2022 la 31.03.2022

Data generare extras: 12.04.2022

Titular cont: GYORGY SZASZ	Cod BIC Raiffeisen Bank:	RZRRROBU
Adresa Apt. 5 BL.-SC.-ET.- 2 Strada SEMANATORILOR TIRGU MURES MS	Unitate bancară:	RAIFFEISEN BANK S.A. AG.SIGHISOARA SIGHISOARA,STR.MORII NR.14-18 DEP GARANTII GEST RON RO30 RZBR 0000 0152 8964
	Denumire produs:	
	Cod IBAN:	
	Valută:	LEI

Sold initial capital	Total rulaj debitor capital	Total rulaj creditor capital	Sold final capital
1,606.89	0.00	0.00	1,606.89
Total rulaj debitor dobanda	Total rulaj creditor dobanda		Sold final dobanda
0.00	0.00		0.00

Data inregistrare tranzactiei	Data	Suma Debit	Suma Credit	Descrierea tranzactiei	Nr. cont in/din care se efectueaza tranzactiile
Nu exista tranzactii					

Soldul creditor din acest cont se incadreaza in categoria depozitelor eligibile conform celor prevazute in Formularul pentru informatiile oferite deponentilor ce poate fi consultat la adresa: www.raiffeisen.ro/doc/fqdb-ro.pdf sau in orice unitate a bancii.

Prezentul extras are valoare de original fiind valabil fara semnatura si stampila

Raiffeisen Bank S.A. - Administratia Centrala - Clădirea Sky Tower, Calea Floreasca nr. 246 C, sector 1, București - Cod poștal 014476 - România - Telefon: +40 21 306 1000 - Fax: +40 21 230 0700 - E-mail: centrala@raiffeisen.ro - www.raiffeisen.ro - C.U.I. 361820 - Număr de înregistrare în Registrul Comerțului J40/44/1991 - Identificator unic la nivel European(EUJ) ROONRCJ40/44/1991-Număr de înregistrare în Registrul Bancar RB-PJR-40-009/1999 - Decizia ASF nr. A/75/30.01.2014 completată de Decizia ASF nr. A/239/27.03.2014, înregistrată în Registrul Public al ASF sub nr. PJR01NRC/400009 - Agent Afiliat înregistrat la ASF sub Cod RAJ 500196 - Cod de înregistrare fiscală RO361820 - Capital Social 1.200 mil Lei - Societate administrată în sistem dualist - Cod BIC RZRRROBU - Call Center: +2000, cu tarif normal în rețelele Vodafone, Orange, Telekom Romania Mobile.



Raport de activitate cont de depozit

Perioada: de la 03.01.2022 la 31.03.2022

Data generare extras: 12.04.2022

Titular cont: MARIAN SOLOMON	Cod BIC Raiffeisen Bank: RZRRROBU
Adresa Apt. 4 BL.B2 SC. ET - 6 Strada MIHAI VITEAZU SIGHISOARA MS	RAIFFEISEN BANK S.A. AG.SIGHISOARA SIGHISOARA, STR.MORII NR.14-18 DEP GARANTII GEST ROM RO84 RZBR 0000 0000 1119 4042
	Valuta: LEI

Sold initial capital	Total rulaj debitor capital	Total rulaj creditor capital	Sold final capital
1,529.25	0.00	0.00	1,529.25

Total rulaj debitor dobanda	Total rulaj creditor dobanda	Sold final dobanda
0.00	0.00	0.00

Data inregistrare tranzactiei	Data	Suma Debit	Suma Credit	Descrierea tranzactiei	Suma Credit	Descrierea tranzactiei

Nu există tranzacții

Soldul creditor din acest cont se încadrează în categoria depozitelor eligibile conform celor prevăzute în Formularul pentru informațiile oferite deponenților ce poate fi consultat la adresa: www.raiffeisen.ro/dbc/fqdb-ro.pdf sau în orice unitate a bancii.

Prezentul extras are valoare de original fiind valabil fara semnatura si stampila

Raiffeisen Bank S.A. - Administratia Centrala - Cladirea Sky Tower, Calea Floreasca nr. 246 C, sector 1, Bucuresti - Cod postal 014476 - Romania - Telefon: +40 21 306 1000 - Fax: +40 21 230 0700 - E-mail: centrala@raiffeisen.ro - www.raiffeisen.ro - C.U.I. 361820 - Numar de inregistrare in Registrul Comertului J40/44/1991 - Identificator unic la nivel European(EUID) ROONRC_J40/44/1991 - Numar de inregistrare in Registrul Bancar RB-PR-40-009/1999 - Decizia ASF nr. A/75/30.01.2014 completata de Decizia ASF nr. A/239/27.03.2014 inregistrata in Registrul Public al ASF sub nr. PJR0JINC/400009 - Agent Afiliat inregistrat la ASF sub Cod RAJ 500196 - Cod de inregistrare fiscala RO361820 - Capital Social 1.200 mil Lei - Societate administrata in sistem dualist - Cod BIC RZRRROBU - Call Center: *2000, cu tarif normal in retelele Vodafone, Orange, Telekom Romania Mobile.


DISPONIBIL DIN MIJLOACE CU DESTINATIE SPECIALA

31.03.2022

- lei -

DENUMRE INDICATORI	COD	DISPONIBIL LA INCEPUTUL ANULUI	INCASARI	PLATI	DISPONIBIL LA SFARSITUL PERIOADEI
TOTAL JUDETUL MURES	0				
TOTAL (rd.02 la 15)	05001	715.963	3.460.274	3.641.625	534.612
- Sume primite ca donatii si sponsorizari (ct.5500101,ct.5500102/analitice distincte)	05002	35.676		4.535	31.141
- Garantii materiale retinute gestionarilor conform Legii nr.22/1969 (ct.5500101,ct.5500102/analitice distincte)	05003	6.865			6.865
- Alte disponibilitati cu destinatie speciala (ct.5500101,ct.5500102/analitice distincte)	05011	673.422	3.460.274	3.637.090	496.606

Conducatorul institutiei,



Conducatorul compartimentului
financiar-contabil

Situatia activelor si datoriilor institutiilor publice
din administratia locala
31.03.2022

pag.: 1 - lei -

COD	DENUMIRE INDICATORI	Sold la inceputul anului	Sold la sfarsitul perioadei
0	TOTAL JUDETUL MURES		
18005	Disponibilitati in lei ale institutiilor publice locale si ale institutiilor publice de subordonare locala, la trezorerii (ct.5100000+5120101+5120501+5150101+5150103+5150500+5150600+5160101+5160301+5160302+5170101+5170301+5170302+5210100+5210300+5280000+5290201+5290301+5290400+5290901+5410101+5500101+5520000+5550101+5570101+5580101+5580201+5600101+5600300+5610101+5610300+5620101+5620300-7700000), din care:	20.925.133	24.397.058
18008	Total (in baze cash) (rd.04+05)	20.925.133	24.397.058
18010	Total (in baze accrual)(rd.08+09)	20.925.133	24.397.058
18023	Alte valori (ct.5320100+5320200+5320300+5320400+5320500+5320600+5320800)	9.443	2.078
18032	Disponibilitati ale institutiilor publice locale si ale institutiilor de subordonare locala la institutiile de credit rezidente (ct.5110101+5110102+5120102+5120402+5120502+5150102+5150202+5160102+5160202+5170102+5170202+5290202+5290302+5290902+5500102+5550102+5550202+5570202+5580102+5580302+5600102+5600103+5610102+5610103+5620102+5620103), din care:	6.949	6.934
18036	Total (in baze cash) (rd.32+35)	6.949	6.934
18038	Total (in baze accrual) (rd.36+37)	6.949	6.934
18131	Actiuni necotate deținute de autoritatile locale la societati nefinanciare (ct.2600200-2960102)(S11)	1.200.873	1.200.873
18134	Total (la valoarea contabila neta (la valoarea de intrare mai puțin ajustarile cumulate pentru pierderea de valoare) (rd.131+132+133)	1.200.873	1.200.873
18141	Participatiile autoritatilor locale la alte societati care nu sunt organizate pe actiuni (regii autonome,srl,comandita, etc.) (ct.2600300-2960103)	840.000	840.000
18142	Total (la valoarea de intrare mai puțin ajustarile cumulate pentru pierderea de valoare) (rd.141)	840.000	840.000
18157	Creante comerciale necurente legale de livrari de bunuri si servicii de catre autoritatile locale sau de institutii subordonate acestora (ct.4110201+4110208+4130200+4610201-4910200-4960200) Total (rd.158+159+160+164) din care:	10.260.048	10.259.856
18158	- de la populatie(gospodariile populatiei(S14)	10.260.048	10.259.856
18165	Creante comerciale curente legate de livrari de bunuri si servicii de catre autoritatile locale sau de institutii subordonate acestora(ct.2320000+2340000+4090101+4090102+4110101+4110108+4130100+4180000+4610101-4910100-4960100) Total(rd.166+167+168+172)din care de la:	5.649.144	5.162.132
18166	-de la gospodariile populatie (S14)	8.747	13.684
18167	-de la societati nefinanciare (S11)	756.630	448.788
18168	-de la institutiile publice, din care: (rd.169+170+171)	4.883.767	4.699.660
18171	-Fonduri de securitate sociala(S1314)	4.883.767	4.699.660
181711	-din care: creantele unitatilor sanitare cu paturi fata de Casele de Sanatate	4.883.767	4.699.660
18176	1.Creante ale bugetului local (ct.4640000-4970000). Total (rd.177+178+179+183), din care:	10.707.815	14.748.036
18177	- de la gospodariile populatie (S14)	4.283.126	5.899.214
18178	- de la societati nefinanciare (S11)	6.424.689	8.848.822
18185	Total creante (rd.176+184)	10.707.815	14.748.036
18191	Sume de primit de la Autoritatea de Certificare / Autoritatile de Management / Agentiile de Plati - FONDURI EXTERNE NERAMBURSABILE POSTADERARE		

COD	DENUMIRE INDICATORI	Sold la inceputul anului	Sold la sfarsitul perioadei
	(ct.4580301)		160.878
18203	1.Sume datorate tertilor reprezentand garantii si cautiuni aflate in conturile institutiilor publice (ct.4280101+4280201+4620101+4620109).Total (rd.204+205+206), din care:	539.478	505.151
18204	- salariatilor (gospodariile populatiei)(S143)	8.550	8.550
18205	- societati nefinanciare (S11)	530.928	496.601
182671	Sume primite din excedentul anului precedent pentru acoperirea golurilor temporare de casa si pentru finantarea cheltuielilor sectiunii de dezvoltare (ct.5190107+5190190)		2.090.183
18268	Total(in baze cash)(rd.262+266+267+267.1)		2.090.183
18275	Total (in baze accrual) (cash+dobanzi) (rd.268+274)		2.090.183
18286	Credite pe termen lung primite (contractate, garantate, asimilate,etc) de institutiile publice locale (ct.1620200+1630200+1670201+1670202+1670203+1670209).Total (rd.287+288+289+289.1) din care acordate de:	6.221.858	5.480.455
182891	- Administratia centrala (exclusiv fondurile de securitate sociala) (S1311)		
	Credite pe termen lung primite din venituri din privatizare de catre institutii publice din administratia locala (ct.1620200+1670203)	6.221.858	5.480.455
18290	Total (in baze cash)(rd.286)	6.221.858	5.480.455
18320	Datorii comerciale curente legate de livrari de bunuri si servicii (ct.4010100+4030100+ 4040100+4050100+4080000+4190000+4620101).		
	Total (rd.321+322+326+327) din care catre:	8.034.055	7.134.007
18321	-Societati nefinanciare (S11)	8.034.055	7.134.007
18331	Datoriile institutiilor publice din administratia locala catre bugete (ct.4310100+4310200+4310300+4310400+4310500+4310600+4310700+4370100+4370200+4370300+4420300+4420801+4440000+4460100+4460200+4480100)	2.456.847	2.560.676
18332	Salariile angajatilor (ct.4210000+4230000+4260000+4270100+4270300+4280101)	3.390.213	3.506.929
18333	Alte drepturi cuvenite altor categorii de persoane (ct.4260000+4270200+4270300+4290000+4380000)	228.690	264.378
18335	Total (rd.331+332+333+334)	6.075.750	6.331.983
18341	Avansuri primite de la Autoritatile de Certificare / Autoritatile de Management / Agentiile de Plati - FORNDURI EXTERNE NERAMBURSABILE POSTADERARE SI FONDURI DE LA BUGET(ct.4580501+4580502)	914.171	912.028

Conducatorul institutiei

Conducatorul compartimentului
financiar-contabil

□

Situatia platilor efectuate

din fonduri externe nerambursabile postaderare (titlul 56, titlul 58 si titlul 60) la data de

31.03.2022

Denumirea indicatorilor	Cod rand	Buget de stat (s 01-stat)	Buget local (s 02-local)	Bugetul asigurarilor sociale de stat (s 03-bass)	Bugetul asigurarilor pentru somaj (s 04-somaj)	Bugetul fondului national unic de asigurari sociale de sanatate (s05-sanatate)	Bugetul institutiilor publice si activitatilor finantate integral sau partial din venitur proprii (s10-local)	Bugetul fondurilor externe nerambursabile (s08-stat+asigurari+local)
A		01	02	03	04	05	06	07
TOTAL JUDETEL MURES	00000100		3.842				3.412.166	

Conducatorul institutiei



Copii


-venituri proprii.

Situatia platilor efectuate si a sumelor declarate pentru cota-parte aferenta cheltuielilor finantate din FE

31.03.2022

Cod indicator	Denumirea programului cu finantare UE	Plati efectuate de la titlul 56 si 58	din care:		Sume in curs de solicitare la rambursare aferente cheltuielilor efectuate in anul curent	Sume in curs de solicitare la rambursare in anul curent aferente cheltuielilor efectuate in anii anteriori	Sume solicitate la rambursare aferente cheltuielilor efectuate in anul curent	Sume solicitate la rambursare in anul curent aferente cheltuielilor efectuate in anii anteriori	Sume rambursate aferente cheltuielilor efectuate in anul curent	Sume rambursate in anul curent aferente cheltuielilor efectuate in anii anteriori	Sume neautorizate de autoritati de management aferente cheltuielii efectuate anul cure
			Plati efectuate pentru cota-parte FEN (alineat02)	Plati efectuate pentru cota-parte FEN (alineat02)							
		01	02	03	04	05	06	07	08	09	10
0	A										
15032	TOTAL JUDETELUL MURES Programa de Dezvoltare Regionala (FEDR) (5801)	3.443.403	3.443.403								
15040	Total (cod01 la 39.6)	3.443.403	3.443.403						3.443.403		

Conducatorul institutiei



001
f

Capi- tol	Sub- capi- tol	Pa- ra- gra- ful	Ar- ti- col	Ali- ne- at	Denumire indicator	Prevederi bugetare aprobate. la finele perioadei de raportare	Prevederi bugetare trimestriale cumulate	Drepturi constatate			Incasari realizate	Stingeri pe alte cai decat incasari	Drepturi constatate de incasat	
								Total, din care:	din anii precedenti	din anul curent				
A					B	I	2	3=4+5	4	5	6	7	8=3-6-7	
0					TOTAL JUDETUL MURES									
0001	02				TOTAL VENITURI-BUGET LOCAL	102.794.000	50.873.000	36.757.478	10.707.815	26.049.663	21.923.318	86.124	14.748.036	
0002					I. VENITURI CURENTE	59.822.000	18.033.000	32.425.013	10.707.815	21.717.198	17.590.853	86.124	14.748.036	
0003					A. VENITURI FISCALE	53.429.000	15.675.000	27.882.581	8.489.324	19.393.257	15.570.892		12.311.689	
0004					A1. IMPOZIT PE VENIT, PROFIT SI CASTIGURI DIN CAPITAL	31.121.000	8.427.000	4.811.852		4.811.852	4.811.852			
0300	02				A1.2. IMPOZIT PE VENIT, PROFIT SI CASTIGURI DIN CAPITAL DE LA PERSOANE FIZICE	31.121.000	8.427.000	4.811.852		4.811.852	4.811.852			
0302	18				IMPOZIT PE VENIT Impozitul pe veniturile din transferul proprietatilor imobiliare din patrimoniul personal	232.000	160.000	155.849		155.849	155.849			
0402					COTE SI SUME DEFALCATE DIN IMPOZITUL PE VENIT	30.889.000	8.267.000	4.656.003		4.656.003	4.656.003			
0402	01				Cote defalcate din impozitul pe venit	30.615.000	8.198.000	4.591.522		4.591.522	4.591.522			
05					Sume repartizate din Fondul la dispozitia Consiliului Judetean	274.000	69.000	64.481		64.481	64.481			
0700	02				A3 IMPOZIT SI TAXE PE PROPRIETATE	9.389.000	3.676.000	15.787.227	6.857.029	8.930.198	6.477.186		9.310.041	
0702	01				IMPOZIT SI TAXE PE PROPRIETATE Impozit si taxa pe cladiri	9.389.000	3.676.000	15.787.227	6.857.029	8.930.198	6.477.186		9.310.041	
	01				Impozit pe cladiri de la persoane fizice	7.144.000	2.656.000	12.379.856	5.437.884	6.941.972	5.096.754		7.283.102	
0702	01	02			Impozit si taxa pe cladiri de la persoane juridice	3.170.000	1.200.000	3.385.214	685.283	2.699.931	1.949.348		1.435.866	
						3.974.000	1.456.000	8.994.642	4.752.601	4.242.041	3.147.406		5.847.236	

Capi- tol	Sub- capi- tol	Pa- ra- gra- ful	Ar- ti- col	Ali- ne- at	Denumire indicator	Prevederi bugetare aprobate. la finele perioadei de raportare		Prevederi bugetare trimestriale cumulate	Drepturi constatate			Incasari realizate	Stingeri pe alte cai decat incasari	Drepturi constatate de incasat
						1	2		Total, din care:	4	5			
A					B	3=4+5	4	5	6	7	8=3-6-7			
0702	02		01		Impozit si taxa pe teren	1.897.000	900.000	3.319.349	1.412.613	1.906.736	1.297.190		2.022.159	
					Impozit pe terenuri de la persoane fizice	980.000	558.000	1.203.694	252.436	951.258	714.950		488.744	
					Impozit si taxa pe teren de la persoane juridice	615.000	230.000	1.735.831	1.061.819	674.012	383.985		1.351.846	
					Impozitul pe terenul extravilan + Restante anii anteriori din impozitul pe terenul agricol	302.000	112.000	379.824	98.358	281.466	198.255		181.569	
					Taxe judiciare de timbru si alte taxe de timbru	348.000	120.000	88.022	6.532	81.490	83.242		4.780	
					A4 IMPOZITE SI TAXE PE BUNURI SI SERVICII	12.745.000	3.492.000	6.775.404	1.337.256	5.438.148	4.167.567		2.607.837	
					SUME DEFALCATE DIN TVA	8.859.000	1.882.000	1.882.000		1.882.000	1.882.000			
					Sume defalcate din taxa pe valoarea adaugata pentru finantarea cheltui- lilor descentralizate la nivelul comunelor, oraselor, municipiilor, sectoarelor si Municipiului Bucuresti	8.624.000	1.820.000	1.820.000		1.820.000	1.820.000			
					Sume defalcate din taxa pe valoarea adaugata pentru drumuri	27.000	10.000	10.000		10.000	10.000			
					Sume defalcate din taxa pe valoarea adaugata pentru finantarea invatamantului particular si a confesional	208.000	52.000	52.000		52.000	52.000			
					ALTE IMPOZITE SI TAXE GENERALE PE BUNURI SI SERVICII	3.000		2.322		2.322	2.322			

Categori- tole	Sub- capi- tole	Pa- ra- graf	Ar- ti- col	Ali- ne- at	Denumire indicator	Prevederi bugetare aprobate. la finele perioadei de raportare		Prevederi bugetare trimestriale cumulate	Drepturi constatate			Incasari realizate	Stingeri pe alte cai decat incasari	Drepturi constatate de incasat
						1	2		Total, din care:	4	5			
A						3=4+5	4	5	6	7	8=3-6-7			
1202	07				Taxe hoteliere	3.000			2.322	2.322	2.322			
1502					TAXE PE SERVICII SPECIFICE	2.000	1.000		274	237	37	25		249
1602	01				Impozit pe spectacole	2.000	1.000		274	237	37	25		249
					TAXE PE UTILIZAREA BUNURILOR, AUTORIZAREA UTILIZARII BUNURILOR SAU PE DESFASURAREA DE ACTIVITATI	3.881.000	1.609.000		4.890.808	1.337.019	3.553.789	2.283.220		2.607.588
1602	02				Impozit pe mijloacele de transport	2.181.000	870.000		3.239.114	946.913	2.292.201	1.385.837		1.853.277
	01				Impozit pe mijloacele de transport detinute de persoane fizice*)	1.696.000	670.000		2.412.461	645.836	1.766.625	1.081.575		1.330.886
1602	02				Impozit pe mijloace de transport detinute persoane de juridice*)	485.000	200.000		826.653	301.077	525.576	304.262		522.391
1602	50				Alte taxe pe utilizarea bunurilor, autorizarea utilizarii bunurilor sau pe desfasurare de activitati	1.700.000	739.000		1.651.694	390.106	1.261.588	897.383		754.311
1800	02				A6. ALTE IMPOZITE SI TAXE FISCALE	174.000	80.000		508.098	295.039	213.059	114.287		393.811
1802					ALTE IMPOZITE SI TAXE FISCALE	174.000	80.000		508.098	295.039	213.059	114.287		393.811
	50				Alte impozite si taxe	174.000	80.000		508.098	295.039	213.059	114.287		393.811
2900	02				C. VENITURI NEFISCALE	6.393.000	2.358.000		4.542.432	2.218.491	2.323.941	2.019.961	86.124	2.436.347
3000					C1. VENITURI DIN PROPRIETATE	3.666.000	1.617.000		2.451.214	476.835	1.974.379	1.377.383		1.073.831
3002					VENITURI DIN PROPRIETATE	3.666.000	1.617.000		2.451.214	476.835	1.974.379	1.377.383		1.073.831
	05				Venituri din concesiuni si inchirieri	3.625.000	1.591.000		2.434.914	471.422	1.963.492	1.364.689		1.070.225
					Alte venituri din concesiuni si inchirieri de catre institutiile publice	3.625.000	1.591.000		2.434.914	471.422	1.963.492	1.364.689		1.070.225
3002	50				Alte venituri din proprietate	41.000	26.000		16.300	5.413	10.887	12.694		3.606

Capi- tot	Sub- capi- tot	Pa- ra- graf	Ar- ti- col	Al- ne- at	Denumire indicator	Prevederi bugetare aprobate. la finele perioadei de raportare		Prevederi bugetare trimestriale cumulate	Drepturi constatate		Incasari realizate	Stingeri pe alte cai decat incasari	Drepturi constatate de incasat
						1	2		Total, din care:	din anii precedenti			
					B								
3300	02				CZ. VANZARI DE BUNURI SI SERVICII	2.727.000	741.000		2.091.218	1.741.656	349.562	86.124	1.362.516
3302					VENITURI DIN PRESTARI DE SERVICII SI ALTE ACTIVITATI	1.509.000	370.000		389.287	70.177	319.110		68.194
3302	08				Venituri din prestari de servicii	1.437.000	352.000		302.000		302.000		302.000
	10				Contributia parintilor sau sustinatorilor legali pentru intretinerea copiilor in crese	15.000							
3302	28				Venituri din recuperarea cheltuielilor de judecata, imputatii si despagubiri	19.000	8.000		76.277	70.177	6.100		8.083
3302	50				Alte venituri din prestari de servicii si alte activitati	38.000	10.000		11.010		11.010		11.010
3402					VENITURI DIN TAXE ADMINISTRATIVE, ELIBERARI PERMISE	195.000	70.000		88.917	58.815	30.102		48.936
3402	02				Taxe extrajudiciare de timbru	195.000	70.000		88.917	58.815	30.102		48.936
3502					AMENZI, PENALITATI SI CONFISCARI	1.020.000	299.000		1.602.809	1.602.809		86.124	1.235.565
	01				Venituri din amenzi si alte sanctiuni aplicate potrivit dispozitiilor legale	514.000	129.000		617.297	617.297		74.045	465.263
3502	01	02			Venituri din amenzi si alte sanctiuni aplicate de catre alte institutii de specialitate	514.000	129.000		617.297	617.297			
3502	50				Alte amenzi, penalitati si confiscari	506.000	170.000		985.512	985.512		74.045	465.263
3602					DIVERSE VENITURI	3.000	2.000		10.205	9.855	350		9.821
	06				Taxe speciale	2.000	1.000		10.205	9.855	350		9.821
	50				Alte venituri	1.000	1.000						

Capi- tol	Sub- capi- tol	Pa- ra- gra- ful	Ar- ti- col	Ali- ne- at	Denumire indicator	Prevederi bugetare aprobate. la finele perioadei de raportare	Prevederi bugetare trimestriale cumulate	Drepturi constatate			Incasari realizate	Stingeri pe alte cai decat incasari	Drepturi constatate de incasat
								Total, din care:	din anii precedenti	din anul curent			
A					B	1	2	3=4+5	4	5	6	7	8=3-6-7
					pentru consumul de combustibili solizi si/sau petrolieri	20.000	20.000	12.316		12.316	12.316		
4202	41				Subventii de la bugetul de stat pentru finantarea sanataii	1.250.000	473.000	302.331		302.331	302.331		
4202	65				Finantarea Programului National de Dezvoltare Locala	13.518.000	5.080.000	2.318.608		2.318.608	2.318.608		
4202	69				Subventii de la bugetul de stat catre bugetele locale necesare sustinerii derularii proiectelor finantate din fonduri externe nerambursabile (FEN) postaderar, aferente perioadei de programare 2014-2020	108.000	10.000						
4802					SUME PRIMITE DE LA UE/ALTI DONATORI IN CONTUL PLATILOR EFECTUATE SI PREFINANTARI AFERENTE CADRULUI FINANCIAR 2014-2020	27.869.000	27.250.000						
4802	01				Fondul European de Dezvoltare Regionala(FEDR)	25.887.000	25.652.000						
4802	02				Sume primite in contul platilor efectuate in anul curent	25.887.000	25.652.000						
4802	02				Fondul Social European(FSE)	1.982.000	1.598.000						
4802	02				Sume primite in contul platilor efectuate in anul curent	41.000	41.000						
4802	02				Sume primite in contul platilor efectuate in anii anteriori	164.000	164.000						
4802	02				Prefinantare	1.777.000	1.393.000						

CONTUL DE EXECUTIE AL BUGETULUI LOCAL - VENITURI
SECTIUNEA DE FUNCTIONARE
31 03 2022

Capi- tol	Sub- capi- tol	Pa- ra- gra- ful	Ar- ti- col	Ali- ne- at	Denumire indicator	Prevederi bugetare aprobate. la finele perioadei de raportare	Prevederi bugetare trimestriale cumulate	Drepturi constatate			Incasari realizate	Stingeri pe alte cai decat incasari	Drepturi constatate de incasat
								Total, din care:	din anii precedenti	din anul curent			
A					B	1	2	3=4+5	4	5	6	7	8=3-6-7
0001	02				TOTAL VENITURI-BUGET LOCAL	61.092.000	18.526.000	32.739.660	10.707.815	22.031.845	17.905.500	86.124	14.748.036
0002					I. VENITURI CURENTE	59.822.000	18.033.000	32.425.013	10.707.815	21.717.198	17.590.853	86.124	14.748.036
0003					A. VENITURI FISCALE	53.429.000	15.675.000	27.882.581	8.489.324	19.393.257	15.570.892		12.311.689
0004					A1. IMPOZIT PE VENIT, PROFIT SI CASTIGURI DIN CAPITAL	31.121.000	8.427.000	4.811.852		4.811.852	4.811.852		
0300					A1.2 IMPOZIT PE VENIT, PROFIT SI CASTIGURI DIN CAPITAL DE LA PERSOANE FIZICE	31.121.000	8.427.000	4.811.852		4.811.852	4.811.852		
0302					IMPOZIT PE VENIT	232.000	160.000	155.849		155.849	155.849		
18					Impozitul pe veniturile din transferul proprietatilor imobiliare din patrimoniul personal	232.000	160.000	155.849		155.849	155.849		
0402					COTE SI SUME DEFALCATE DIN IMPOZITUL PE VENIT	30.889.000	8.267.000	4.656.003		4.656.003	4.656.003		
01					Cote defalcate din impozitul pe venit	30.615.000	8.198.000	4.591.522		4.591.522	4.591.522		
05					Sume repartizate din Fondul la dispozitia Consiliului Judetean	274.000	69.000	64.481		64.481	64.481		
0700	02				A3 IMPOZITE SI TAXE PE PROPRIETATE	9.389.000	3.676.000	15.787.227	6.857.029	8.930.198	6.477.186		9.310.041
0702					IMPOZITE SI TAXE PE PROPRIETATE	9.389.000	3.676.000	15.787.227	6.857.029	8.930.198	6.477.186		9.310.041
01					Impozit si taxa pe cladiri	7.144.000	2.656.000	12.379.856	5.437.884	6.941.972	5.096.754		7.283.102
01					Impozit pe cladiri de la persoane fizice	3.170.000	1.200.000	3.385.214	685.283	2.699.931	1.949.348		1.435.866
02					Impozit si taxa pe cladiri de la persoane juridice	3.974.000	1.456.000	8.994.642	4.752.601	4.242.041	3.147.406		5.847.236
02					Impozit si taxa pe teren	1.897.000	900.000	3.319.349	1.412.613	1.906.736	1.297.190		2.022.159

Capi- tol	Sub- capi- tol	Pa- ra- gra- ful	Gr- pa / Titlu col at	Ali- ne- at	Denumire indicator	Prevederi bugetare aprobate. la finele perioadei de raportare	Prevederi bugetare trimestriale cumulate	Drepturi constatate			Incasari realizate	Singeri pe alte cai decat incasari	Drepturi constatate de incasat
								Total, din care:	din anii precedenti	din anul curent			
A						1	2	3=4+5	4	5	6	7	8=3-6-7
0702	02	01			B								
					Impozit pe terenuri de la persoane fizice	980.000	558.000	1.203.694	252.436	951.258	714.950		488.744
					Impozit si taxa pe teren de la persoane juridice	615.000	230.000	1.735.831	1.061.819	674.012	383.985		1.351.846
					Impozitul pe terenul extravilan + Restante anii anteriori din impozitul pe terenul agricol	302.000	112.000	379.824	98.358	281.466	198.255		181.569
					Taxe judiciare de timbru si alte taxe de timbru	348.000	120.000	88.022	6.532	81.490	83.242		4.780
1000	02				A4 IMPOZITE SI TAXE PE BUNURI SI SERVICII	12.745.000	3.492.000	6.775.404	1.337.256	5.438.148	4.167.567		2.607.837
1102					SUME DEFALCATE DIN TVA	8.859.000	1.882.000	1.882.000		1.882.000	1.882.000		
					Sume defalcate din taxa pe valoarea adaugata pentru finantarea cheltuielilor descentralizate la nivelul comunelor,oraselor, municipiilor, sectoarelor si Municipiului Bucuresti	8.624.000	1.820.000	1.820.000		1.820.000	1.820.000		
					Sume defalcate din taxa pe valoarea adaugata pentru drumuri	27.000	10.000	10.000		10.000	10.000		
					Sume defalcate din taxa pe valoarea adaugata pentru finantarea invatamantului particular si a confesional	208.000	52.000	52.000		52.000	52.000		
1202					ALTE IMPOZITE SI TAXE GENERALE PE BUNURI SI SERVICII	3.000		2.322		2.322	2.322		
					Taxe hoteliere	3.000		2.322		2.322	2.322		

Capi- tol	Sub- capi- tol	Pa- ra- gra- ful	Ar- ti- col	Ali- ne- at	Denumire indicator	Prevederi bugetare aprobate. la finele perioadei de raportare	Prevederi bugetare trimestriale cumulate	Drepturi constatate			Incasari realizate	Stingeri pe alte cai decat incasari	Drepturi constatate de incasat	
								Total, din care:	din anii precedenti	din anul curent				
A						1	2	4			5	6	7	8=3-6-7
1502					B	2.000	1.000	274	237	37	25		249	
	01				TAXE PE SERVICII SPECIFICE Impozit pe spectacole	2.000	1.000	274	237	37	25		249	
1602					TAXE PE UTILIZAREA BUNURILOR, AUTORIZAREA UTILIZARII BUNURILOR SAU PE DESFASURAREA DE ACTIVITATI	3.881.000	1.609.000	4.890.808	1.337.019	3.553.789	2.283.220		2.607.588	
	02				Impozit pe mijloacele de transport	2.181.000	870.000	3.239.114	946.913	2.292.201	1.385.837		1.853.277	
	01				Impozit pe mijloacele de transport detinute de persoane fizice*)	1.696.000	670.000	2.412.461	645.836	1.766.625	1.081.575		1.330.886	
	02				Impozit pe mijloace de transport detinute persoane de juridice*)	485.000	200.000	826.653	301.077	525.576	304.262		522.391	
50					Alte taxe pe utilizarea bunurilor, autorizarea utilizarii bunurilor sau pe desfasurare de activitati	1.700.000	739.000	1.651.694	390.106	1.261.588	897.383		754.311	
1800	02				A6. ALTE IMPOZITE SI TAXE FISCALE	174.000	80.000	508.098	295.039	213.059	114.287		393.811	
1802					ALTE IMPOZITE SI TAXE FISCALE	174.000	80.000	508.098	295.039	213.059	114.287		393.811	
	50				Alte impozite si taxe	174.000	80.000	508.098	295.039	213.059	114.287		393.811	
2900	02				C. VENITURI NEFISCALE	6.393.000	2.358.000	4.542.432	2.218.491	2.323.941	2.019.961	86.124	2.436.347	
3000					C1. VENITURI DIN PROPRIETATE	3.666.000	1.617.000	2.451.214	476.835	1.974.379	1.377.383		1.073.831	
3002					VENITURI DIN PROPRIETATE	3.666.000	1.617.000	2.451.214	476.835	1.974.379	1.377.383		1.073.831	
	05				Venituri din concesiuni si inchirieri	3.625.000	1.591.000	2.434.914	471.422	1.963.492	1.364.689		1.070.225	
	30				Alte venituri din concesiuni si inchirieri de catre institutiile publice	3.625.000	1.591.000	2.434.914	471.422	1.963.492	1.364.689		1.070.225	
50					Alte venituri din proprietate	41.000	26.000	16.300	5.413	10.887	12.694		3.606	
3300	02				C2. VANZARI DE BUNURI SI SERVICII	2.727.000	741.000	2.091.218	1.741.656	349.562	642.578	86.124	1.362.516	

Capi- tol	Sub- capi- tol	Pa- ra- gra- ful	Ar- ti- col	Ali- ne- at	Denumire indicator	Prevederi bugetare aprobate. la finele perioadei de raportare	Prevederi bugetare trimestriale cumulate	Drepturi constatate			Incasari realizate	Stingeri pe alte cai decat incasari	Drepturi constatate de incasat
								Total, din care:	din anii precedenti	din anul curent			
A						1	2	3=4+5	4	5	6	7	8=3-6-7
3302					B VENITURI DIN PRESTARI DE SERVICII SI ALTE ACTIVITATI								
	08				Venituri din prestari de servicii	1.509.000	370.000	389.287	70.177	319.110	321.093		68.194
	10				Contributia parintilor sau sustinatorilor legali pentru intretinerea copiilor in crese	1.437.000	352.000	302.000		302.000	302.000		
	28				Venituri din recuperarea cheltuielilor de judecata, imputatii si despagubiri	15.000							
	50				Alte venituri din prestari de servicii si alte activitati	19.000	8.000	76.277	70.177	6.100	8.083		68.194
3402					VENITURI DIN TAXE ADMINISTRATIVE, ELIBERARI PERMISE								
	02				Taxe extrajudiciare de timbru	195.000	70.000	88.917	58.815	30.102	39.981		48.936
3502					AMENZI, PENALITATI SI CONFISCARI								
	01				Venituri din amenzi si alte sanctiuni aplicate potrivit dispozitiilor legale	1.020.000	299.000	1.602.809	1.602.809		281.120		1.235.565
	02				Venituri din amenzi si alte sanctiuni aplicate de catre alte institutii de specialitate	514.000	129.000	617.297	617.297		77.989		465.263
	50				Alte amenzi, penalitati si confiscari	514.000	129.000	617.297	617.297		77.989		465.263
3602					DIVERSE VENITURI	506.000	170.000	985.512	985.512		203.131		770.302
	06				Taxe speciale	3.000	2.000	10.205	9.855	350	384		9.821
	50				Alte venituri	2.000	1.000	10.205	9.855	350	384		9.821
4100	02				IV. SUBVENTII	1.270.000	493.000	314.647		314.647	314.647		

Capi- tol	Sub- capi- tol	Pa- ra- gra- ful	Gru- pa / Titlu	Ar- ti- col	Ali- ne- at	Denumire indicator	Prevederi bugetare aprobate. la finele perioadei de raportare	Prevederi bugetare trimestriale cumulate	Drepturi constatate			Incasari realizate	Stingeri pe alte cai decat incasari	Drepturi constatate de incasat
									Total, din care:	din anii precedenti	din anul curent			
A						B	1	2	3=4+5	4	5	6	7	8=3-6-7
4200	02					SUBVENTII DE LA ALTE NIVELE ALE ADMINISTRATIEI PUBLICE	1.270.000	493.000	314.647		314.647	314.647		
4202						SUBVENTII DE LA BUGETUL DE STAT	1.270.000	493.000	314.647		314.647	314.647		
	34					Subventii pentru acordarea ajutorului pentru incalzirea locuintei si a suplimentului pentru energie alocate pentru consumul de combustibili solizi si/sau petroliferi	20.000	20.000	12.316		12.316	12.316		
	41					Subventii de la bugetul de stat pentru finantarea sanatatii	1.250.000	473.000	302.331		302.331	302.331		

CONTUL DE EXECUȚIE AL BUGETULUI LOCAL - VENITURI
SECȚIUNEA DE DEZVOLTARE
31 03 2022

Capi- tot	Sub- capi- tot	Pa- ra- gra- ful	Gru- pa / Titlu	Ali- ne- at	Denumire indicator	Prevederi bugetare aprobate. la finele perioadei de raportare	Prevederi bugetare trimestriale cumulate	Drepturi constatate		Incasari realizate	Stingeri pe alte cai decat incasari	Drepturi constatate de incasat	
								Total, din care:	din anii precedenti				
A					B	1	2	3=4+5	4	5	6	7	8=3-6-7
0001	02				TOTAL VENITURI-BUGET LOCAL	41.702.000	32.347.000	4.017.818		4.017.818			8=3-6-7
3900					II. VENITURI DIN CAPITAL	7.000	7.000	9.210		9.210			
3902	01				VENITURI DIN VALORIFICAREA UNOR BUNURI	7.000	7.000	9.210		9.210			
					Venituri din valorificarea unor bunuri								
					ale institutiilor publice	6.000	6.000	8.673		8.673			
					Venituri din vanzarea locuintelor								
					construite din fondurile statului								
					Venituri din vanzarea unor bunuri								
					aparținând domeniului privat al statului								
					sau al unitatilor administrativ- teritoriale	1.000	1.000	401		401			
4000	02				III OPERATIUNI FINANCIARE			1.690.000		1.690.000			
4002					INCASARI DIN RAMBURSAREA								
					IMPRUMUTURILOR ACORDATE								
					Sume din excedentul anului precedent								
					pentru acoperirea golarilor temporare								
					de casa ale sectiunii de dezvoltare								
4100	02				IV. SUBVENTII	13.826.000	5.090.000	1.690.000		1.690.000			
4200					SUBVENTII DE LA ALTE NIVELE ALE								
					ADMINISTRATIEI PUBLICE	13.826.000	5.090.000	2.318.608		2.318.608			
4202					SUBVENTII DE LA BUGETUL DE STAT	13.826.000	5.090.000	2.318.608		2.318.608			
					Planuri si regulamente de urbanism	200.000							
					Finantarea Programului National de								
					Dezvoltare Locala	13.518.000	5.080.000	2.318.608		2.318.608			

Capi- tol	Sub- capi- tol	Pa- ra- gra- f	Gru- pa / Titlu col at	Ali- ne- at	Denumire indicator	Prevederi bugetare aprobate. la finele perioadei de raportare	Prevederi bugetare trimestriale cumulate	Drepturi constatate			Incasari realizate	Stingeri pe alte cai decat incasari	Drepturi constatate de incasat
								Total, din care:	din anii precedenti	din anul curent			
A					B	1	2	3=4+5	4	5	6	7	8=3-6-7
4202	69				Subventii de la bugetul de stat catre bugetele locale necesare sustinerii derularii proiectelor finantate din fonduri externe nerambursabile (FEN) postaderare, aferente perioadei de programare 2014-2020	108.000	10.000	3=4+5	4	5	6	7	8=3-6-7
4802					SUME PRIMITE DE LA UE/ALTI DONATORI IN CONTUL PLATILOR EFECTUATE SI PREFINANȚARI AFERENTE CADRULUI FINANCIAR 2014-2020	27.869.000	27.250.000						
01					Fondul European de Dezvoltare Regionala(FEDR)	25.887.000	25.652.000						
01					Sume primite in contul platilor efectuate in anul curent	25.887.000	25.652.000						
02					Fondul Social European(FSE)	1.982.000	1.598.000						
01					Sume primite in contul platilor efectuate in anul curent	41.000	41.000						
02					Sume primite in contul platilor efectuate in anii anteriori	164.000	164.000						
03					Prefinantare	1.777.000	1.393.000						

Capi- tol	Sub- capi- tol	Pa- ra- graf	Ar- ti- col	Ali- ne- at	Denumire indicator	Credite de angajament		Credite bugetare		Angajamente bugetare	Angajamente legale	Plati efectuate	Angajamente legale de platit	Cheltui- efectiv
						aprobate la finele perioadei de raportare	trimestriale cumulate	aprobate la finele perioadei de raportare	trimestriale cumulate					
A					B	1	2	3	4	5	6	7	8=6-7	9
6502	04				Invatamant secundar			8.895.000	3.496.000	2.597.817	2.597.817	2.073.362	524.455	2.17
	01				Invatamant secundar inferior			6.043.000	2.590.000	1.877.818	1.877.818	1.353.363	524.455	1.37
	02				Invatamant secundar superior			2.852.000	906.000	719.999	719.999	719.999		84
	13				Invatamant anteprescolar			58.000	5.000					
	50				Alte cheltuieli in domeniul invatamantului			873.000	201.000	201.000	201.000	201.000		20
6602	06				SANATATE			2.023.000	919.000	607.179	607.179	607.179		60
	06				Servicii medicale in unitati sanitare cu paturi			552.000	552.000	251.179	251.179	251.179		27
	06	01			Spitale generale			552.000	552.000	251.179	251.179	251.179		27
	08				Servicii de sanatate publica			1.421.000	352.000	343.000	343.000	343.000		34
	50				Alte cheltuieli in domeniul sanatatii			50.000	15.000	13.000	13.000	13.000		1
	50				Alte institutii si actiuni sanitare			50.000	15.000	13.000	13.000	13.000		1
6702	03				CULTURA, RECREERE SI RELIGIE			3.585.000	1.182.000	1.121.429	1.121.429	747.958	373.471	60
	03				Servicii culturale			878.000	489.000	443.415	443.415	106.944	336.471	10
	02				Biblioteci publice comunale, orasenesti, municipale			305.000	92.000	79.604	79.604	78.284	1.320	7
	03	06			Case de cultura			52.000	36.000	28.560	28.560	28.560		7
	03	12			Consolidarea si restaurarea monumentelor istorice			521.000	361.000	335.251	335.251	100	335.151	7
6702	05				Servicii recreative si sportive			1.984.000	685.000	670.874	670.874	633.874	37.000	45
	01				Sport			1.761.000	491.000	488.935	488.935	488.935		45
	02				Tineret			10.000						
	03				Intretinere gradini publice, parcuri zone verzi, baze sportive si de agrement			213.000	194.000	181.939	181.939	144.939	37.000	

Capi- tol	Sub- capi- tol	Pa- ra- graf	Gru- pa / Titlu	Ali- ne- at	Denumire indicator	Credite de angajament		Credite bugetare		Angajamente bugetare	Angajamente legale	Plati efectuate	Angajamente legale de platit	Cheltui efectiv
						aprobate la finele perioadei de raportare	trimestriale cumulate	aprobate la finele perioadei de raportare	trimestriale cumulate					
A					B	1	2	3	4	5	6	7	8=6-7	9
7402	05				Salubritate si gestiunea deseurilor			3.808.000	2.107.000	2.097.118	2.097.118	1.415.184	681.934	1.90
	01				Salubritate			3.548.000	2.042.000	2.034.001	2.034.001	1.376.649	637.332	1.80
	02				Colectarea, tratarea si distrugerea deseurilor			260.000	65.000	63.117	63.117	38.535	24.582	0
7402	06				Canalizarea si tratarea apelor reziduale			6.857.000	217.000	209.554	209.554	115.584	93.970	0
8000	02				Partea V-a ACTIUNI ECONOMICE			42.958.000	28.653.000	7.334.431	7.334.431	3.966.203	3.368.228	1.97
8002					ACTIUNI GENERALE ECONOMICE,									
					SIDE MUNCA			7.375.000	1.908.000	1.571.913	1.571.913	921.913	650.000	80
8002	01				Actiuni generale economice si comerciale			7.375.000	1.908.000	1.571.913	1.571.913	921.913	650.000	80
					Alte cheltuieli pentru actiuni generale economice si comerciale			7.375.000	1.908.000	1.571.913	1.571.913	921.913	650.000	80
8402					TRANSPORTURI			35.509.000	26.721.000	5.749.218	5.749.218	3.031.970	2.717.248	1.00
					Transport rutier			35.509.000	26.721.000	5.749.218	5.749.218	3.031.970	2.717.248	1.00
	01				Drumuri si poduri			6.929.000	5.097.000	3.549.079	3.549.079	1.560.546	1.988.533	1.00
	02				Transport in comun			4.800.000	1.200.000	1.077.596	1.077.596	1.077.596	728.715	1.00
	03				Strazi			23.780.000	20.424.000	1.122.543	1.122.543	393.828	980	1.00
8702					ALTE ACTIUNI ECONOMICE			74.000	24.000	13.300	13.300	12.320	980	1.00
					Turism			74.000	24.000	13.300	13.300	12.320	980	1.00

DETALIEREA CHELTUIELILOR

- buget local -

31.03.2022

Pag. 5

Capi- tol	Pa- ra- graf	Gru- pa / Titlu	Ar- ti- col	Ali- ne- at	Denumire indicator	Credite de angajament			Credite bugetare		Angajamente bugetare	Angajamente legale	Plati efectuate	Angajamente legale de platit	Cheltui efectiv
						aprobate la finele perioadei de raportare	trimestriale cumulate	trimestriale cumulate	aprobate la finele perioadei de raportare	trimestriale cumulate					
A						1	2	3	4	5	6	7	8=6-7	9	
0					B										
5002		01			TOTAL JUDETUL MURES	112.267.000		57.103.000	23.635.745	17.015.324	23.635.745	17.015.324	6.620.421	15.5	
		10			TOTAL CHELTUIELI	88.684.000		46.417.000	17.150.174	14.432.082	17.150.174	14.432.082	2.718.092	15.11	
		20			CHELTUIELI CURENTE	12.808.000		3.164.000	3.002.487	3.002.487	3.002.487	3.002.487		3.00	
		30			TITLUL I CHELTUIELI DE PERSONAL	26.196.000		9.630.000	8.506.943	8.506.943	8.506.943	8.506.943	2.024.301	7.00	
		40			TITLUL II BUNURI SI SERVICII	315.000		149.000	126.799	126.799	126.799	126.799		1	
		51			TITLUL III DOBANZI	4.893.000		1.226.000	1.101.596	1.101.596	1.101.596	1.101.596		1.10	
		55			TITLUL IV SUBVENTII	13.740.000		4.030.000	3.603.430	3.603.430	3.603.430	3.603.430		3.60	
		57			TITLUL V TRANSFERURI IN TRE UNITATI ALE ADMINISTRATIEI PUBLICE	208.000		52.000	52.000	52.000	52.000	52.000		5	
		58			TITLUL VI ALTE TRANSFERURI	114.000		32.000	12.576	12.576	12.576	12.576		1	
					TITLUL VII ALTE TRANSFERURI										
					TITLUL VIII ASISTENTA SOCIALA										
					TITLUL IX PROIECTE CU FINANTARE DIN FONDURI EXTERNE NERAMBURSABILE										
					TITLUL X PROIECTE CU FINANTARE DIN FONDURI EXTERNE NERAMBURSABILE										
					CADRULUI FINANCIAR 2014-2020	29.263.000		28.006.000	728.655	728.655	728.655	34.864	693.791	5	
		59			TITLUL XI ALTE CHELTUIELI	1.147.000		128.000	15.688	15.688	15.688	15.688		1	
		70			CHELTUIELI DE CAPITAL	21.207.000		9.978.000	5.801.112	5.801.112	5.801.112	1.898.783	3.902.329	30	
		71			TITLUL XV ACTIVE NEFINANCIARE	21.207.000		9.978.000	5.801.112	5.801.112	5.801.112	1.898.783	3.902.329	30	
		79			OPERATIUNI FINANCIARE	2.413.000		745.000	739.908	739.908	739.908	739.908			
		81			TITLUL XIX RAMBURSARI DE CREDITE	2.413.000		745.000	739.908	739.908	739.908	739.908			
		84			PLATI EFECTUATE IN ANII PRECEDENTI SI RECUPERATE IN ANUL CURENT										
		85			Titlul XXI PLATI EFECTUATE IN ANII PRECEDENTI SI RECUPERATE IN ANUL CURENT	-37.000		-37.000	-55.449	-55.449	-55.449	-55.449			
5100	02				Partea I-a SERVICII PUBLICE GENERALE	19.847.000		6.907.000	5.150.161	5.150.161	5.150.161	4.245.311	904.850	4.30	

Capi- tol	Sub- capi- tol	Pa- ra- graf	Ar- ti- col	Ali- ne- at	Denumire indicator	Credite de angajament			Credite bugetare			Angajamente legale	Plati efectuate	Angajamente legale de platit	Cheltui efectiv
						1	2	3	4	5	6				
					B	1	2	3	4	5	6	7	8=6-7	9	
					caracter functional	5.000		3.000	138	138					
	20	01	30		Alte bunuri si servicii pentru intretinere si functionare	1.619.000		516.000	511.809	511.809	50.852	460.957	50.852	460.957	460.957
	20	02			Reparatii curente	270.000		240.000	236.788	236.788	236.157	631	236.157	631	236.157
	20	05			Bunuri de natura obiectelor de inventar	126.000		86.000	83.302	83.302		83.302		83.302	83.302
	20	05	01		Uniforme si echipament	2.000		2.000	1.882	1.882		1.882		1.882	1.882
	20	05	30		Alte obiecte de inventar	124.000		84.000	81.420	81.420		81.420		81.420	81.420
	20	06			Deplasari, detasari, transferari	20.000		1.000	344	344	36	308	36	308	36
	20	06	01		Deplasari interne, detasari, transferari	20.000		1.000	344	344		308		308	36
	20	12			Consultanta si expertiza	350.000		300.000	219.515	219.515		26.180		193.335	26.180
	20	14			Protectia muncii	36.000		9.000	5.600	5.600		2.800		2.800	2.800
	20	25			Cheltuieli judiciare si extrajudiciare derivate din actiuni in reprezentarea intereselor statului, potrivit dispozitiilor legale	15.000									
	20	30			Alte cheltuieli	401.000		337.000	329.254	329.254		319.882		9.372	319.882
	20	30	01		Reclama si publicitate	75.000		25.000	24.530	24.530		15.158		9.372	15.158
	20	30	02		Protocol si reprezentare	15.000		7.000	379	379		379			379
	20	30	03		Prime de asigurare non-viata	8.000		2.000	1.860	1.860		1.860			1.860
	20	30	09		Executarea silita a creantelor bugetare	303.000		303.000	302.485	302.485		302.485			302.485
	58				TITLUL X. PROIECTE CU FINANTARE DIN FONDURI EXTERNE NERAMBURSABILE										
	58	02			CADRULUI FINANCIAR 2014-2020	1.987.000		1.603.000	274.933	274.933		31.022		243.911	31.022
	58	02	01		Programe din Fondul Social European (FSE)	1.987.000		1.603.000	274.933	274.933		31.022		243.911	31.022
	58	02	01		Finantarea nationala	43.000		43.000	5.498	5.498		620		4.878	620

Capi- tol	Sub- capit- ol	Pa- ra- graf	Gru- pa / Titlu	Ar- ti- col	Ali- ne- at	Denumire indicator	Credite de angajament			Credite bugetare		Angajamente legale	Plati efectuate	Angajamente legale de platit	Cheltui- efectiv
							1	2	3	4	5				
			A			B									
			58	02	02	Finantarea externa nerambursabila				1.560.000	269.435	269.435	30.402	239.033	
			59			TITLUL XI ALTE CHELTUIELI				31.000	15.064	15.064	15.064		
			59	17		Despagubiri civile				30.000					
			59	40		Sume aferente persoanelor cu handicap neincadrate				16.000	15.064	15.064	15.064		
			70			CHELTUIELI DE CAPITAL				194.000	174.428	174.428	34.603	139.825	
			71			TITLUL XV ACTIVE NEFINANCIARE				194.000	174.428	174.428	34.603	139.825	
			71	01		Active fixe				194.000	174.428	174.428	34.603	139.825	
			71	01	02	Masini, echipamente si mijloace de transport									
			71	01	03	Mobilier, aparatura birotica si alte active corporale				41.000	29.040	29.040	29.040		
			71	01	30	Alte active fixe (inclusiv reparatii capitale)				692.000	145.388	145.388	5.563	139.825	
			79			OPERATIUNI FINANCIARE				6.000	5.997	5.997	5.997		
			81			TITLUL XIX RAMBURSARI DE CREDITE				6.000	5.997	5.997	5.997		
			81	02		Rambursari de credite interne				24.000	5.997	5.997	5.997		
			81	02	05	Rambursari de credite aferente datoriei publice interne locale				24.000	5.997	5.997	5.997		
			84			PLATI EFECTUATE IN ANII PRECEDENTI SI RECUPERATE IN ANUL CURENT				-14.000	-29.631	-29.631	-29.631		
			85			Titlul XXI PLATI EFECTUATE IN ANII PRECEDENTI SI RECUPERATE IN ANUL CURENT				-14.000	-29.631	-29.631	-29.631		
			85	01		Plati efectuate in anii precedenti si				-14.000	-29.631	-29.631	-29.631		

Capi- tot	Sub- capi- tot	Pa- ra- graf	Gru- pa / Titlu	Ar- ti- col	Al- ne- at	Denumire indicator	Credite de angajament		Credite bugetare		Angajamente bugetare	Angajamente legale	Plati efectuate	Angajamente legale de platit	Cheltui- efectiv
							1	2	3	4					
			A			B									
			20	05	30	Alte obiecte de inventar			9.000	5.000	920	920	920		920
			20	06		Deplasari, detasari, transferari			1.000	1.000	111	111	111		111
			20	06	01	Deplasari interne, detasari, transferari			1.000	1.000	111	111	111		111
			51			TITLUL VI TRANSFERURI INTRE UNITATI ALE									
						ADMINISTRATIEI PUBLICE			1.640.000	402.000	358.000	358.000	358.000		358.000
			51	01		Transferuri curente			1.640.000	402.000	358.000	358.000	358.000		358.000
			51	01	39	Transferuri din bugetele locale pentru finantarea unitatilor de asistenta sociala si medico-sociale			1.640.000	402.000	358.000	358.000	358.000		358.000
			70			CHELTUIELI DE CAPITAL			4.000	4.000					
			71			TITLUL XV ACTIVE NEFINANCIARE			4.000	4.000					
			71	01		Active fixe			4.000	4.000					
			71	01	03	Mobilier, aparatura birotica si alte active corporale			4.000	4.000					
			71	01	30	Alte active fixe (inclusiv reparatii capitale)			4.000	4.000					
			84			PLATI EFECTUATE IN ANII PRECEDENTI SI RECUPERATE IN ANUL CURENT			-13.000	-13.000	-14.463	-14.463	-14.463		-14.463
			85			Titlul XXI PLATI EFECTUATE IN ANII PRECEDENTI SI RECUPERATE IN ANUL CURENT			-13.000	-13.000	-14.463	-14.463	-14.463		-14.463
			85	01		Plati efectuate in anii precedenti si recuperate in anul curent			-13.000	-13.000	-14.463	-14.463	-14.463		-14.463
			85	01	01	Plati efectuate in anii precedenti si recuperate in anul curent (SF)			-13.000	-13.000	-14.463	-14.463	-14.463		-14.463

Capi- tol	Sub- capi- tol	Pa- ra- graf	Gru- pa / Titlu	Ar- ti- col	Ali- ne- at	Denumire indicator	Credite de angajament		Credite bugetare		Angajamente bugetare	Angajamente legale	Plati efectuate	Angajamente legale de platit	Cheltui- efectiv
							1	2	3	4					
			A			B									
5502						TRANZACTII PRIVIND DATORIA PUBLICA SI IMPRUMUTURI					126.799	126.799	126.799		1:
			01			CHELTUIELI CURENTE			149.000	126.799	126.799	126.799	126.799		1:
			20			TITLUL II BUNURI SI SERVICII			149.000	126.799	126.799	126.799	126.799		1:
			20	24		Comisioane si alte costuri aferente imprumuturilor			2.000						
			20	24	02	Comisioane si alte costuri aferente imprumuturilor interne			2.000						
			30			TITLUL III DOBANZI			149.000	126.799	126.799	126.799	126.799		1:
			30	01		Dobanzi aferente datoriei publice interne			149.000	126.799	126.799	126.799	126.799		1:
			30	01	01	Dobanzi aferente datoriei publice interne directe			50.000	5.742	5.742	5.742	5.742		
			30	01	02	Dobanzi aferente creditelor interne garantate			265.000	121.057	121.057	121.057	121.057		1:
6000	02					Partea II-a APARARE, ORDINE PUBLICA SI SIGURANTA NATIONALA									
6102						ORDINE PUBLICA SI SIGURANTA NATIONALA									
			01			CHELTUIELI CURENTE			569.000	523.365	523.365	523.365	520.822	2.543	5:
			10			TITLUL I CHELTUIELI DE PERSONAL			569.000	523.365	523.365	523.365	520.822	2.543	5:
			10	01		Cheltuieli salariale in bani			2.154.000	528.134	528.134	528.134	525.591	2.543	5:
			10	01	01	Salarii de baza			1.941.000	453.873	453.873	453.873	453.873		4:
			10	01	01	Sporuri pentru conditii de munca			1.656.000	393.434	393.434	393.434	393.434		3:
			10	01	01	Salarii de baza			1.612.000	386.969	386.969	386.969	386.969		3:
			10	01	05	Sporuri pentru conditii de munca			44.000	6.465	6.465	6.465	6.465		
			10	02		Cheltuieli salariale in natura			247.000	51.840	51.840	51.840	51.840		5:
			10	02	02	Norme de hrana			220.000	51.840	51.840	51.840	51.840		5:
			10	02	06	Vouchere de vacanta			27.000						

Capi- tol	Sub- capi- tol	Pa- ra- graf	Gru- pa / Titlu	At- ti- col	Ali- ne- at	Denumire indicator	Credite de angajament			Credite bugetare		Angajamente legale	Plati efectuate	Angajamente legale de platit	Cheltui efectiv
							1	2	3	4	5				
			A			B									
			71	01	02	Masini, echipamente si mijloace de transport									
			71	01	03	Mobilier, aparatura biroutica si alte active corporale									
			84			PLATI EFECTUATE IN ANII PRECEDENTI SI RECUPERATE IN ANUL CURENT			-4.000	-4.000	-4.769	-4.769	-4.769		
			85			Titlul XXI PLATI EFECTUATE IN ANII PRECEDENTI SI RECUPERATE			-4.000	-4.000	-4.769	-4.769	-4.769		
			85	01		IN ANUL CURENT			-4.000	-4.000	-4.769	-4.769	-4.769		
			85	01		Plati efectuate in anii precedenti si recuperate in anul curent			-4.000	-4.000	-4.769	-4.769	-4.769		
			85	01		Plati efectuate in anii precedenti si recuperate in anul curent (SF)			-4.000	-4.000	-4.769	-4.769	-4.769		
6500	02					Partea III-a CHELTUIELI SOCIAL-CULTURALE			23.291.000	7.852.000	6.545.459	6.545.459	5.647.533	897.926	5.35
6502						INVATAMANT			9.826.000	3.702.000	2.798.817	2.798.817	2.274.362	524.455	2.37
			01			CHELTUIELI CURENTE			8.937.000	2.813.000	2.195.108	2.195.108	2.195.108		2.37
			10			TITLUL I CHELTUIELI DE PERSONAL			86.000	24.000	15.917	15.917	15.917		1
			10	02		Cheltuieli salariale in natura			86.000	24.000	15.917	15.917	15.917		1
			10	02	05	Transportul la si de la locul de munca			86.000	24.000	15.917	15.917	15.917		1
			20			TITLUL II BUNURI SI SERVICII			6.984.000	2.459.000	1.964.991	1.964.991	1.964.991		2.11
			20	01		Bunuri si servicii			5.555.000	2.210.000	1.886.485	1.886.485	1.886.485		1.97
			20	01	01	Furnituri de birou			55.000	14.000	2.921	2.921	2.921		
			20	01	02	Materiale pentru curatenie			100.000	26.000	12.963	12.963	12.963		
			20	01	03	Incalziti, iluminat si forta motrica			4.248.000	1.851.000	1.610.566	1.610.566	1.610.566		1.67
			20	01	04	Apa, canal si salubritate			420.000	113.000	104.343	104.343	104.343		17

Capi- tol	Sub- capi- tol	Pa- ra- graf	Gr- pa / Titlu	Ar- ti- col	Ali- ne- at	Denumire indicator	Credite de angajament			Credite bugetare		Angajamente legale	Plati efectuate	Angajamente legale de platit	Cheltui efectiv
							I	2	3	4	5				
			A			B									
			20	01	05	Carburanti si lubrifianti			5.000			1.680	1.680		
			20	01	07	Transport			8.000	5.000		1.680	1.680		
			20	01	08	Posta, telecomunicatii, radio, tv, internet			76.000	23.000		18.450	18.450		
			20	01	09	Materiale si prestari de servicii cu caracter functional			369.000	102.000		80.322	80.322		
			20	01	30	Alte bunuri si servicii pentru intretinere si functionare			274.000	76.000		55.240	55.240		
			20	02		Reparatii curente			640.000	100.000		5.032	5.032		
			20	03		Hrana			35.000	5.000					
			20	03	01	Hrana pentru oameni			35.000	5.000					
			20	04		Medicamente si materiale sanitare			67.000	23.000		292	292		
			20	04	01	Medicamente			1.000						
			20	04	02	Materiale sanitare			19.000	9.000		292	292		
			20	04	04	Dezinfectanti			47.000	14.000					
			20	05		Bunuri de natura obiectelor de inventar			179.000	38.000		6.367	6.367		
			20	05	30	Alte obiecte de inventar			179.000	38.000		6.367	6.367		
			20	06		Deplasari, detasari, transferari			24.000	9.000		4.924	4.924		
			20	06	01	Deplasari interne, detasari, transferari			24.000	9.000		4.924	4.924		
			20	11		Carti, publicatii si materiale documentare			13.000	4.000		992	992		
			20	12		Consultanta si expertiza			190.000						
			20	13		Pregatire profesionala			38.000	7.000		1.385	1.385		
			20	14		Protectia muncii			8.000	2.000		1.800	1.800		
			20	30		Alte cheltuieli			235.000	61.000		57.714	57.714		

Capi- tol	Sub- capi- tol	Pa- ra- graf	Gru- pa / Titlu	Ar- ti- col	Ali- ne- at	Denumire indicator	Credite de angajament			Credite bugetare		Angajamente legale	Plati efectuate	Angajamente legale de platit	Cheltui efectiv
							aprobate la finele perioadei de raportare	trimestriale cumulate	aprobate la finele perioadei de raportare	trimestriale cumulate	Angajamente bugetare				
						1	2	3	4	5	6	7	8=6-7	9	
A						B									
			71	01	03	Mobilier, aparatura biroutica si alte active corporale									
			71	01	30	Alte active fixe (inclusiv reparatii capitale)			351.000		79.254	79.254			
6602			01			SANATATE			2.023.000		607.179	607.179			60
			51			CHELTUIELI CURENTE			2.023.000		607.179	607.179			60
			51	01		TITLUL VI TRANSFERURI INTRE UNITATI ALE ADMINISTRATIEI PUBLICE			2.023.000		607.179	607.179			60
			51	01		Transferuri curente			1.467.000		356.000	356.000			30
			51	01	39	Transferuri din bugetele locale pentru finantarea unitatilor de asistenta sociala si medico-sociale			1.467.000		356.000	356.000			30
			51	02		Transferuri de capital			556.000		251.179	251.179			20
			51	02	28	Transferuri din bugetele locale pentru finantarea cheltuielilor de capital din domeniul sanatatii			556.000		251.179	251.179			20
6702			01			CULTURA, RECREERE SI RELIGIE			3.585.000		1.121.429	1.121.429		373.471	60
			10			CHELTUIELI CURENTE			2.764.000		604.239	604.239		1.320	60
			10	01		TITLUL I CHELTUIELI DE PERSONAL			210.000		50.931	50.931			0
			10	01	01	Cheltuieli salariale in bani			200.000		49.810	49.810			0
			10	01	17	Salarii de baza			188.000		46.928	46.928			0
			10	02		Indemnizatii de hrana			12.000		2.882	2.882			0
			10	02	06	Cheltuieli salariale in natura			5.000						0
			10	02	06	Vouchere de vacanta			5.000						0
			10	03		Contributii			5.000		1.121	1.121			0

Capi- tol	Sub- capi- tol	Pa- ra- graf	Gru- pa / Titlu	Ar- ti- col	Al- ne- at	Denumire indicator	Credite de angajament		Credite bugetare		Angajamente bugetare	Angajamente legale	Plati efectuate	Angajamente legale de platit	Cheltui- efectiv
							1	2	3	4					
			A			B									
			10	03	07	Contributia asiguratorie pentru munca					1.121	1.121	1.121		
			20			TITLUL II BUNURI SI SERVICII					64.373	64.373	63.053	1.320	0
			20	01		Bunuri si servicii			5.000	2.000	1.121	1.121	1.121		
			20	01	01	Furnituri de birou			780.000	83.000	64.373	64.373	63.053	1.320	0
			20	01	02	Materiale pentru curatenie			766.000	81.000	64.373	64.373	63.053	1.320	0
			20	01	03	Incalzit, iluminat si forta motrica			1.000						
			20	01	04	Apa, canal si salubritate			2.000						
			20	01	08	Posta, telecomunicatii, radio, tv, internet			85.000	62.000	50.539	50.539	50.539		0
			20	01	09	Materiale si prestari de servicii cu caracter functional			6.000	3.000	1.445	1.445	1.445		0
			20	01	30	Alte bunuri si servicii pentru intretinere si functionare			3.000	2.000	428	428	403	25	
			20	02		Reparatii curente			4.000	1.000	75	75	75		
			20	05		Bunuri de natura obiectelor de inventar									
			20	05	30	Alte obiecte de inventar			665.000	13.000	11.886	11.886	10.591	1.295	0
			20	11		Carti, publicatii si materiale documentare			10.000						
			51			TITLUL VI TRANSFERURI INTRE UNITATI ALE ADMINISTRATIEI PUBLICE									
			51	01		Transferuri curente			1.689.000	491.000	488.935	488.935	488.935		48
			51	01	01	Transferuri catre institutiile publice			1.578.000	488.000	485.960	485.960	485.960		48
			51	02		Transferuri de capital			1.578.000	488.000	485.960	485.960	485.960		48
			51	02	29	Alte transferuri de capital catre institutii publice			111.000	3.000	2.975	2.975	2.975		
									111.000	3.000	2.975	2.975	2.975		

Capi- tol	Sub- capi- tol	Pa- ra- graf	Gru- pa / Titlu	Ali- ne- at	Denumire indicator	Credite de angajament			Credite bugetare			Angajamente legale	Plati efectuate	Angajamente legale de platit	Cheltui- efectiv	
						1	2	3	4	5	6					7
					B											
					A											
	59				TITLUL XI ALTE CHELTUIELI			85.000								
	59	11			Asociatii si fundatii			10.000								
	59	12			Sustinerea cultelor			75.000								
	70				CHELTUIELI DE CAPITAL			821.000	555.000	517.190	517.190	145.039	372.151			
	71				TITLUL XV ACTIVE NEFINANCIARE			821.000	555.000	517.190	517.190	145.039	372.151			
	71	01			Active fixe			821.000	555.000	517.190	517.190	145.039	372.151			
	71	01	01		Constructii			521.000	361.000	335.251	335.251	100	335.151			
	71	01	03		Mobilier, aparatura biroutica si alte active corporale			146.000	146.000	144.728	144.728	144.728				
	71	01	30		Alte active fixe (inclusiv reparatii capitale)			154.000	48.000	37.211	37.211	211	37.000			
6802					ASIGURARI SI ASISTENTA SOCIALA			7.857.000	2.049.000	2.018.034	2.018.034	2.018.034				
	01				CHELTUIELI CURENTE			7.785.000	2.031.000	2.000.316	2.000.316	2.000.316				
	51				TITLUL VI TRANSFERURI INTRE UNITATI ALE ADMINISTRATIEI PUBLICE			7.785.000	2.031.000	2.000.316	2.000.316	2.000.316				
	51	01			Transferuri curente			7.785.000	2.031.000	2.000.316	2.000.316	2.000.316				
	51	01	39		Transferuri din bugetele locale pentru finantarea unitatilor de asistenta sociala si medico-sociale			7.785.000	2.031.000	2.000.316	2.000.316	2.000.316				
	79				OPERATIUNI FINANCIARE			72.000	18.000	17.718	17.718	17.718				
	81				TITLUL XIX RAMBURSARI DE CREDITE			72.000	18.000	17.718	17.718	17.718				
	81	02			Rambursari de credite interne			72.000	18.000	17.718	17.718	17.718				
	81	02	05		Rambursari de credite aferente datoriei publice interne locale			72.000	18.000	17.718	17.718	17.718				
					Partea IV-a SERVICII SI DEZVOLTARE			72.000	18.000	17.718	17.718	17.718				

Capi- tol	Sub- capi- tol	Pa- ra- graf	Gru- pa / Titlu	Ar- fi- col	Al- ne- at	Denumire indicator	Credite de angajament		Credite bugetare		Angajamente legale	Plati efectuate	Angajamente legale de platit	Cheltui- efectiv
							1 aprobate la finele perioadei de raportare	2 trimestriale cumulate	3 aprobate la finele perioadei de raportare	4 trimestriale cumulate				
			A			B								
			81			TITLUL XIX RAMBURSARI DE CREDITE								
			81	01		Rambursari de credite externe			282.000	564.000	278.499	278.499	278.499	278.499
			81	01	02	Rambursari de credite externe din fondul de garantare			282.000	564.000	278.499	278.499	278.499	278.499
			84			PLATI EFECTUATE IN ANII PRECEDENTI SI RECUPERATE IN ANUL CURENT			-6.000	-6.000	-6.586	-6.586	-6.586	-6.586
			85			Titlul XXI PLATI EFECTUATE IN ANII PRECEDENTI SI RECUPERATE IN ANUL CURENT			-6.000	-6.000	-6.586	-6.586	-6.586	-6.586
			85	01		Plati efectuate in anii precedenti si recuperate in anul curent			-6.000	-6.000	-6.586	-6.586	-6.586	-6.586
			85	01	01	Plati efectuate in anii precedenti si recuperate in anul curent (SF)			-6.000	-6.000	-6.586	-6.586	-6.586	-6.586
7402						PROTECTIA MEDIULUI			2.324.000	10.665.000	2.306.672	2.306.672	2.306.672	2.306.672
			01			CHELTUIELI CURENTE			2.107.000	3.808.000	2.097.118	2.097.118	2.097.118	2.097.118
			20			TITLUL II BUNURI SI SERVICII			2.107.000	3.808.000	2.097.118	2.097.118	2.097.118	2.097.118
			20	01		Bunuri si servicii			2.107.000	3.808.000	2.097.118	2.097.118	2.097.118	2.097.118
			20	01	09	Materiale si prestari de servicii cu caracter functional			2.040.000	3.540.000	2.034.001	2.034.001	2.034.001	2.034.001
			20	01	30	Alte bunuri si servicii pentru intretinere si functionare			67.000	268.000	63.117	63.117	63.117	63.117
			70			CHELTUIELI DE CAPITAL			101.000	6.393.000	93.970	93.970	93.970	93.970
			71			TITLUL XV ACTIVE NEFINANCIARE			101.000	6.393.000	93.970	93.970	93.970	93.970
			71	01		Active fixe			101.000	6.393.000	93.970	93.970	93.970	93.970
			71	01	01	Constructii			80.000	6.312.000	74.970	74.970	74.970	74.970

Capi- tol	Sub- capi- tol	Pa- ra- graf	Gru- pa / Titlu	Ar- ti- col	Ali- ne- at	Denumire indicator	Credite de angajament			Credite bugetare		Angajamente legale de platit	Plati efectuate	Angajamente legale	9
							1	2	3	4	5				
			A			B									
			71	01	30	Alte active fixe (inclusiv reparatii capitale)								19.000	
			79			OPERATIUNI FINANCIARE								115.584	
			81			TITLUL XIX RAMBURSARI DE CREDITE								115.584	
			81	02		Rambursari de credite interne								115.584	
			81	02	05	Rambursari de credite aferente datoriei publice interne locale								115.584	
8000	02					Partea V-a ACTIUNI ECONOMICE								7.334.431	3.966.203
8002						ACTIUNI GENERALE ECONOMICE, SI DE MUNCA								1.571.913	921.913
			01			CHELTUIELI CURENTE								1.528.190	878.190
			20			TITLUL II BUNURI SI SERVICII								1.504.190	854.190
			20	01		Bunuri si servicii								1.504.190	854.190
			20	01	30	Alte bunuri si servicii pentru intretinere si functionare								1.504.190	854.190
			40			TITLUL IV SUBVENTII								24.000	24.000
			40	30		Alte subventii								24.000	24.000
			51			TITLUL VI TRANSFERURI INTRE UNITATI ALE ADMINISTRATIEI PUBLICE								43.723	43.723
			51	02		Transferuri de capital								43.723	43.723
			51	02	29	Alte transferuri de capital catre instituti publice								43.723	43.723
			70			CHELTUIELI DE CAPITAL								43.723	43.723
			71			TITLUL XV ACTIVE NEFINANCIARE								43.723	43.723
			71	01		Active fixe								43.723	43.723

Capi- tol	Sub- capi- tol	Pa- ra- graf	Gru- pa / Titlu	Ar- ti- col	Al- ne- at	Denumire indicator	Credite de angajament			Credite bugetare		Angajamente bugetare	Angajamente legale	Plati efectuate	Angajamente legate de platit	Cheltui- efectiv
							1	2	3	4	5					
			A			B										
			71	01	30	Alte active fixe (inclusiv reparatii capitale)										
8402						TRANSPORTURI			44.000	44.000	43.723	43.723	43.723	43.723	2.717.248	1.08
			01			CHELTUIELI CURENTE			35.509.000	26.721.000	5.749.218	5.749.218	5.749.218	3.031.970	1.117.436	1.07
			20			TITLUL II BUNURI SI SERVICII			22.229.000	18.513.000	1.276.718	1.276.718	1.276.718	38.141	159.282	1.07
			20	01		Bunuri si servicii			158.000	42.000	38.141	38.141	38.141			
			20	01	30	Alte bunuri si servicii pentru intretinere si functionare			10.000	3.000						
			20	05		Bunuri de natura obiectelor de inventar			98.000	39.000	38.141	38.141	38.141	38.141		
			20	05	30	Alte obiecte de inventar			98.000	39.000	38.141	38.141	38.141	38.141		
			20	12		Consultanta si expertiza			50.000							
			40			TITLUL IV SUBVENTII			4.800.000	1.200.000	1.077.596	1.077.596	1.077.596	1.077.596		
			40	03		Subventii pentru acoperirea diferentelor de pret si tarif			4.800.000	1.200.000	1.077.596	1.077.596	1.077.596	1.077.596		
			58			TITLUL X PROIECTE CU FINANTARE DIN FONDURI EXTERNE NERAMBURSABILE										
			58	01		CADRULUI FINANCIAR 2014-2020			17.271.000	17.271.000	160.981	160.981	160.981	1.699	159.282	
						Programe din Fondul European de Dezvoltare Regionala (FEDR)			17.271.000	17.271.000	160.981	160.981	160.981	1.699	159.282	
			58	01	01	Finantarea nationala			2.535.000	2.535.000	2.991	2.991	2.991	34	2.957	
			58	01	02	Finantarea externa nerambursabila			14.343.000	14.343.000	146.546	146.546	146.546	1.665	144.881	
			58	01	03	Cheltuieli neeligibile			393.000	393.000	11.444	11.444	11.444		11.444	
			70			CHELTUIELI DE CAPITAL			11.991.000	7.885.000	4.150.390	4.150.390	4.150.390	1.592.424	2.557.966	
			71			TITLUL XV ACTIVE NEFINANCIARE			11.991.000	7.885.000	4.150.390	4.150.390	4.150.390	1.592.424	2.557.966	
			71	01		Active fixe			11.991.000	7.885.000	4.150.390	4.150.390	4.150.390	1.592.424	2.557.966	

Capi- tol	Sub- capi- tol	Pa- ra- graf	Ar- ti- col	Ali- ne- at	Denumire indicator	Credite de angajament			Credite bugetare		Angajamente legale	Plati efectuate	Angajamente legale de platit	Cheltui efectiv				
						1	2	3	4	5					6	7	8=6-7	9
		A			B													
		71	01	01	Constructii			10.992.000	7.180.000	3.461.523	1.559.860	1.901.663						
		71	01	03	Mobilier, aparatura birotica si alte active corporale			999.000	705.000	688.867	32.564	656.303						
		71	01	30	Alte active fixe (inclusiv reparatii capitale)			1.289.000	323.000	322.110	322.110							
		79			OPERATIUNI FINANCIARE			1.289.000	323.000	322.110	322.110							
		81			TITLUL XIX RAMBURSARI DE CREDITE			1.289.000	323.000	322.110	322.110							
		81	02		Rambursari de credite interne													
		81	02	05	Rambursari de credite aferente datoriei publice interne locale			1.289.000	323.000	322.110	322.110							
8702					ALTE ACTIUNI ECONOMICE			74.000	24.000	13.300	12.320	980						
		01			CHELTUIELI CURENTE			74.000	24.000	13.300	12.320	980						
		20			TITLUL II BUNURI SI SERVICII			74.000	24.000	13.300	12.320	980						
		20	01		Bunuri si servicii			62.000	19.000	9.284	9.284							
		20	01	01	Furnituri de birou			1.000	1.000									
		20	01	02	Materiale pentru curatenie			2.000	1.000									
		20	01	03	Incalzit, iluminat si forta motrica			37.000	10.000	7.444	7.444							
		20	01	04	Apa, canal si salubritate			1.000	1.000	72	72							
		20	01	08	Posta, telecomunicatii, radio, tv, internet			3.000	1.000	851	851							
		20	01	09	Materiale si prestari de servicii cu caracter functional			2.000	1.000	173	173							
		20	01	30	Alte bunuri si servicii pentru intretinere si functionare			16.000	4.000	744	744							
		20	05		Bunuri de natura obiectelor de inventar			4.000	4.000	3.036	3.036							

Capi- tol	Sub- capi- tol	Pa- ra- graf	Gru- pa / Titlu	Ar- ti- col	Ali- ne- at	Denumire indicator	Credite de angajament			Credite bugetare			Angajamente legale	Plati efectuate	Angajamente legale de platit	Cheltui- efectiv	
							1	2	3	4	5	6					7
			A			B											
	20	05	30			Alte obiecte de inventar			4.000	4.000	3.036	3.036		3.036			
	20	11				Carti, publicatii si materiale documentare			8.000	1.000	980	980		980			
	70					CHELTUIELI DE CAPITAL											
	71					TITLUL XV ACTIVE NEFINANCIARE											
	71	01				Active fixe											
	71	01	03			Mobilier, aparatura birou si alte active corporale											

Conducătorul institutiei,

Conducătorul compartimentului
financiar-contabil

TOTAL JUDEȚUL MUREȘ

CONTUL DE EXECUȚIE AL BUGETULUI LOCAL - CHELTUIELI
SECTIUNEA DE FUNCȚIONARE
31 03 2022

Capi- tol	Sub- capi- tol	Pa- ra- graf	Gru- pa / Titlu	Ar- ti- col	Al- ne- at	Denumire indicator	Credite de angajament			Credite bugetare		Angajamente legale	Plati efectuate	Angajamente legale de platit	Cheltui efectiv
							1	2	3	4	5				
A							B			5		8=6-7		9	
5002			01			TOTAL CHELTUIELI			61.092.000	18.526.000	16.851.824	16.851.824	14.827.523	2.024.301	14.80
			10			CHELTUIELI CURENTE			58.716.000	17.818.000	16.167.365	16.167.365	14.143.064	2.024.301	14.80
			20			TITLUL I CHELTUIELI DE PERSONAL			12.808.000	3.164.000	3.002.487	3.002.487	3.002.487		3.08
			30			TITLUL II BUNURI SI SERVICII			26.196.000	9.630.000	8.506.943	8.506.943	6.482.642	2.024.301	7.00
			40			TITLUL III DOBANZI			315.000	149.000	126.799	126.799	126.799		12
			51			TITLUL IV SUBVENTII			4.893.000	1.226.000	1.101.596	1.101.596	1.101.596		1.10
						TITLUL VI TRANSFERURI INTRE UNITATI ALE ADMINISTRATIEI PUBLICE			13.035.000	3.437.000	3.349.276	3.349.276	3.349.276		3.34
			55			TITLUL VII ALTE TRANSFERURI			208.000	52.000	52.000	52.000	52.000		5
			57			TITLUL VIII ASISTENTA SOCIALA			114.000	32.000	12.576	12.576	12.576		1
			59			TITLUL XI ALTE CHELTUIELI			1.147.000	128.000	15.688	15.688	15.688		1
			79			OPERATIUNI FINANCIARE			2.413.000	745.000	739.908	739.908	739.908		
			81			TITLUL XIX RAMBURSARI DE CREDITE			2.413.000	745.000	739.908	739.908	739.908		
			84			PLATI EFECTUATE IN ANII PRECEDENTI SI RECUPERATE IN ANUL CURENT			-37.000	-37.000	-55.449	-55.449	-55.449		
			85			Titlul XXI PLATI EFECTUATE IN ANII PRECEDENTI SI RECUPERATE IN ANUL CURENT			-37.000	-37.000	-55.449	-55.449	-55.449		
5100	02					Partea I-a SERVICII PUBLICE GENERALE			17.123.000	5.106.000	4.700.800	4.700.800	4.179.686	521.114	4.24
5102						AUTORITATI PUBLICE SI ACTIUNI EXTERNE			13.708.000	4.237.000	3.958.756	3.958.756	3.463.759	494.997	3.55
			01			CHELTUIELI CURENTE			13.698.000	4.245.000	3.982.390	3.982.390	3.487.393	494.997	3.55
			10			TITLUL I CHELTUIELI DE PERSONAL			9.651.000	2.381.000	2.267.879	2.267.879	2.267.879		2.30
			10	01		Cheltuieli salariale in bani			9.306.000	2.329.000	2.218.068	2.218.068	2.218.068		2.30
			10	01	01	Salarii de baza			8.630.000	2.158.000	2.055.255	2.055.255	2.055.255		2.14
			10	01	05	Sporuri pentru conditii de munca			17.000	5.000	3.895	3.895	3.895		

Capi- tol	Pa- ra- gra- ful	Gru- pa / Titlu	Ar- ti- col	Ali- ne- at	Denumire indicator	Credite de angajament			Credite bugetare		Angajamente legale	Plati efectuate	Angajamente legale de platit	Cheltui- e efectiv
						aprobate la finele perioadei de raportare	trimestriale cumulate	aprobate la finele perioadei de raportare	trimestriale cumulate					
A						1	2	3	4	5	6	7	8=6-7	9
					B									
		20	05	30	Alte obiecte de inventar			124.000	84.000	81.420	81.420	81.420		
		20	06		Deplasari, detasari, transferari			20.000	1.000	344	344	308	36	
		20	06	01	Deplasari interne, detasari, transferari			20.000	1.000	344	344	308	36	
		20	12		Consultanta si expertiza			350.000	300.000	219.515	219.515	26.180	193.335	
		20	14		Protectia muncii			36.000	9.000	5.600	5.600	2.800	2.800	
		20	25		Cheltuieli judiciare si extrajudiciare derivate din actiuni in reprezentarea intereselor statului, potrivit dispozitiilor legale			15.000	337.000	329.254	329.254	319.882	9.372	32
		20	30	01	Alte cheltuieli			401.000	25.000	24.530	24.530	15.158	9.372	1
		20	30	02	Reclama si publicitate			75.000	7.000	379	379	379		
		20	30	03	Protocol si reprezentare			15.000	2.000	1.860	1.860	1.860		
		20	30	03	Prime de asigurare non-viata			8.000	303.000	302.485	302.485	302.485		30
		20	30	09	Executarea silita a creantelor bugetare			303.000	31.000	15.064	15.064	15.064		1
		59			TITLUL XI ALTE CHELTUIELI			82.000	15.000					
		59	17		Despagubiri civile			30.000	16.000	15.064	15.064	15.064		1
		59	40		Sume aferente persoanelor cu handicap neincadrate			52.000	6.000	5.997	5.997	5.997		
		79			OPERATIUNI FINANCIARE			24.000	6.000	5.997	5.997	5.997		
		81			TITLUL XIX RAMBURSARI DE CREDITE			24.000	6.000	5.997	5.997	5.997		
		81	02		Rambursari de credite interne			24.000	6.000	5.997	5.997	5.997		
		81	02	05	Rambursari de credite aferente datoriei publice interne locale			24.000	6.000	5.997	5.997	5.997		
		84			PLATI EFECTUATE IN ANII PRECEDENTI SI RECUPERATE IN ANUL CURENT			24.000	6.000	5.997	5.997	5.997		
								-14.000	-14.000	-29.631	-29.631	-29.631		

Capi- tol	Sub- capi- tol	Pa- ra- graf	Ar- ti- col	Ali- ne- at	Denumire indicator	Credite de angajament		Credite bugetare		Angajamente bugetare	Angajamente legale	Plati efectuate	Angajamente legale de platit	Cheltui efectiv
						aprobate la finele perioadei de raportare	trimestriale cumulate	aprobate la finele perioadei de raportare	trimestriale cumulate					
A						1	2	3	4	5	6	7	8=6-7	9
B														
5402	85				Titlul XXI PLATI EFECTUATE IN ANII PRECEDENTI SI RECUPERATE IN ANUL CURENT									
	85	01			Plati efectuate in anii precedenti si recuperate in anul curent			-14.000	-14.000	-29.631	-29.631	-29.631	-29.631	
	85	01	01		Plati efectuate in anii precedenti si recuperate in anul curent (SF)			-14.000	-14.000	-29.631	-29.631	-29.631	-29.631	
	01				ALTE SERVICII PUBLICE GENERALE			3.098.000	720.000	615.245	615.245	589.128	26.117	60
	10				CHELTUIELI CURENTE			3.111.000	733.000	629.708	629.708	603.591	26.117	60
	10	01			TITLUL I CHELTUIELI DE PERSONAL			920.000	229.000	213.887	213.887	213.887		20
	10	01	01		Cheltuieli salariale in bani			888.000	223.000	209.630	209.630	209.630		15
	10	01	01		Salarii de baza			855.000	214.000	202.726	202.726	202.726		15
	10	01	17		Indemnizatii de hrana			33.000	9.000	6.904	6.904	6.904		
	10	02			Cheltuieli salariale in natura			12.000						
	10	02	06		Vouchere de vacanta			12.000						
	10	03			Contributii			20.000	6.000	4.257	4.257	4.257		
	10	03	07		Contributia asiguratorie pentru munca			20.000	6.000	4.257	4.257	4.257		
	20				TITLUL II BUNURI SI SERVICII			551.000	102.000	57.821	57.821	31.704	26.117	4
	20	01			Bunuri si servicii			531.000	89.000	50.110	50.110	30.673	19.437	3
	20	01	01		Furnituri de birou			3.000	1.000	655	655	655		
	20	01	02		Materiale pentru curatenie			3.000	1.000					
	20	01	03		Incalzit, iluminat si forta motrica			58.000	30.000	23.953	23.953	19.674	4.279	2
	20	01	04		Apa, canal si salubritate			6.000	1.000	856	856	856		
	20	01	08		Posta, telecomunicatii, radio, tv, internet			1.000	1.000	88	88	88		

Capi- tol	Sub- capi- tol	Pa- ra- graf	Gru- pa / Titlu	Ar- ti- col	Ali- ne- at	Denumire indicator	Credite de angajament			Credite bugetare		Angajamente legale	Plati efectuate	Angajamente legale de platit	Cheltui efectiv
							1	2	3	4	5				
	A					B									
	20	01	30			Alte bunuri si servicii pentru intretinere si functionare			460.000	55.000	24.558	9.400	15.158		
	20	02				Reparatii curente			10.000	7.000	6.680		6.680		
	20	05				Bunuri de natura obiectelor de inventar			9.000	5.000	920	920			
	20	05	30			Alte obiecte de inventar			9.000	5.000	920	920			
	20	06				Deplasari, detasari, transferari			1.000	1.000	111	111			
	20	06	01			Deplasari interne, detasari, transferari			1.000	1.000	111	111			
	51					TITLUL VI TRANSFERURI INTRE UNITATI ALE ADMINISTRATIEI PUBLICE			1.640.000	402.000	358.000	358.000			31
	51	01				Transferuri curente			1.640.000	402.000	358.000	358.000			31
	51	01	39			Transferuri din bugetele locale pentru finantarea unitatilor de asistenta sociala si medico-sociale									
	84					PLATI EFECTUATE IN ANII PRECEDENTI SI RECUPERATE IN ANUL CURENT			-13.000	-13.000	-14.463	-14.463			
	85					Titlul XXI PLATI EFECTUATE IN ANII PRECEDENTI SI RECUPERATE IN ANUL CURENT			-13.000	-13.000	-14.463	-14.463			
	85	01				Plati efectuate in anii precedenti si recuperate in anul curent			-13.000	-13.000	-14.463	-14.463			
	85	01	01			Plati efectuate in anii precedenti si recuperate in anul curent (SF)			-13.000	-13.000	-14.463	-14.463			
5502						TRANZACTII PRIVIND DATORIA PUBLICA SI IMPRUMUTURI			317.000	149.000	126.799	126.799			11
	01					CHELTUIELI CURENTE			317.000	149.000	126.799	126.799			12

Capi- tol	Pa- ra- graf	Gru- pa / Titlu	Ar- ti- col	Ali- ne- at	Denumire indicator	Credite de angajament			Credite bugetare trimestriale cumulate	Angajamente bugetare	Angajamente legale	Plati efectuate	Angajamente legale de platit	Cheltui efectiv
						aprobate la finele perioadei de raportare	trimestriale cumulate	1						
		A			B									
		20			TITLUL II BUNURI SI SERVICII									
		20	24		Comisioane si alte costuri aferente imprumuturilor			2.000						
		20	24	02	Comisioane si alte costuri aferente imprumuturilor interne			2.000						
		30			TITLUL III DOBANZI				149.000	126.799	126.799	126.799		1:
		30	01		Dobanzi aferente datoriei publice interne				149.000	126.799	126.799	126.799		1:
		30	01	01	Dobanzi aferente datoriei publice interne directe				13.000	5.742	5.742	5.742		1:
		30	01	02	Dobanzi aferente creditelor interne garantate				136.000	121.057	121.057	121.057		1:
6000	02				Partea II-a APARARE, ORDINE PUBLICA SI SIGURANTA NATIONALA								2.543	5:
6102					ORDINE PUBLICA SI SIGURANTA NATIONALA								2.543	5:
		01			CHELTUIELI CURENTE								2.543	5:
		10			TITLUL I CHELTUIELI DE PERSONAL									4:
		10	01		Cheletuiei salariale in bani				411.000	393.434	393.434	393.434		3:
		10	01	01	Salarii de baza				397.000	386.969	386.969	386.969		3:
		10	01	05	Sporuri pentru conditii de munca				14.000	6.465	6.465	6.465		1:
		10	02		Cheletuiei salariale in natura				55.000	51.840	51.840	51.840		5:
		10	02	02	Norme de hrana				55.000	51.840	51.840	51.840		5:
		10	02	06	Vouchere de vacanta									
		10	03		Contributii				11.000	8.599	8.599	8.599		
		10	03	07	Contributia asiguratorie pentru munca				11.000	8.599	8.599	8.599		
		20			TITLUL II BUNURI SI SERVICII				96.000	74.261	74.261	74.261	2.543	7

Capi- tol	Sub- capi- tol	Pa- ra- graf	Pa- ra- titlu	Ar- ti- col	Ali- at	Denumire indicator	Credite de angajament		Credite bugetare		Angajamente legale	Plati efectuate	Angajamente legale de platit	Cheltui efectiv	
							aprobate la finele perioadei de raportare	trimestriale cumulate	aprobate la finele perioadei de raportare	trimestriale cumulate					
						B	1	2	3	4	5	6	7	8=6-7	9
						A									
	20	03	01			Hrana pentru oameni			35.000	5.000					
	20	04				Medicamente si materiale sanitare			67.000	23.000	292	292			
	20	04	01			Medicamente			1.000						
	20	04	02			Materiale sanitare			19.000	9.000					
	20	04	04			Dezinfectanti			47.000	14.000	292	292			
	20	05				Bunuri de natura obiectelor de inventar			179.000	38.000	6.367	6.367			
	20	05	30			Alte obiecte de inventar			179.000	38.000	6.367	6.367			
	20	06				Deplasari, detasari, transferari			24.000	9.000	4.924	4.924			
	20	06	01			Deplasari interne, detasari, transferari			24.000	9.000	4.924	4.924			
	20	11				Carti, publicatii si materiale documentare			13.000	4.000	992	992			
	20	12				Consultanta si expertiza			190.000						
	20	13				Pregatire profesionala			38.000	7.000	1.385	1.385			
	20	14				Protectia muncii			8.000	2.000	1.800	1.800			
	20	30				Alte cheltuieli			235.000	61.000	57.714	57.714			
	20	30	01			Reclama si publicitate			6.000	3.000	820	820			
	20	30	04			Chirii			229.000	58.000	56.894	56.894			
	51					TITLUL VI TRANSFERURI INTRE UNITATI ALE ADMINISTRATIEI PUBLICE			565.000	149.000	149.000	149.000			
	51	01				Transferuri curente			565.000	149.000	149.000	149.000			
	51	01	39			Transferuri din bugetele locale pentru finantarea unitatilor de asistenta sociala si medico-sociale			565.000	149.000	149.000	149.000			
	55					TITLUL VII ALTE TRANSFERURI			208.000	52.000	52.000	52.000			
	55	01				A. Transferuri interne			208.000	52.000	52.000	52.000			

Capi- tol	Sub- capi- tol	Pa- ra- gra- ful	Ar- ti- col	Ali- ne- at	Denumire indicator	Credite de angajament		Credite bugetare		Angajamente bugetare	Angajamente legale	Plati efectuate	Angajamente legale de platit	Cheltui efectiv
						1 aprobate la finele perioadei de raportare	2 trimestriale cumulate	3 aprobate la finele perioadei de raportare	4 trimestriale cumulate					
		A			B	1	2	3	4	5	6	7	8=6-7	9
		10 03			Contributii			5.000	2.000	1.121	1.121	1.121		
		10 03 07			Contributia asiguratorie pentru munca			5.000	2.000	1.121	1.121	1.121		
		20			TITLUL II BUNURI SI SERVICII			780.000	83.000	64.373	64.373	63.053	1.320	€
		20 01			Bunuri si servicii			766.000	81.000	64.373	64.373	63.053	1.320	€
		20 01 01			Furnituri de birou			1.000						
		20 01 02			Materiale pentru curatenie			2.000						
		20 01 03			Incalzit, iluminat si forta motrica			85.000	62.000	50.539	50.539	50.539		€
		20 01 04			Apa, canal si salubritate			6.000	3.000	1.445	1.445	1.445		€
		20 01 08			Posta, telecomunicatii, radio, tv, internet			3.000	2.000	428	428	403	25	€
		20 01 09			Materiale si prestari de servicii cu caracter functional			4.000	1.000	75	75	75		
		20 01 30			Alte bunuri si servicii pentru intretinere si functionare			665.000	13.000	11.886	11.886	10.591	1.295	€
		20 02			Reparatii curente			10.000						
		20 05			Bunuri de natura obiectelor de inventar									
		20 05 30			Alte obiecte de inventar									
		20 11			Carti, publicatii si materiale documentare			4.000	2.000					
		51			TITLUL VI TRANSFERURI INTRE UNITATI ALE ADMINISTRATIEI PUBLICE			1.578.000	488.000	485.960	485.960	485.960		4€
		51 01			Transferuri curente			1.578.000	488.000	485.960	485.960	485.960		4€
		51 01 01			Transferuri catre institutiile publice			1.578.000	488.000	485.960	485.960	485.960		4€
		59			TITLUL XI ALTE CHELTUIELI			85.000						
		59 11			Asociatii si fundatii			10.000						

Capi- tot	Sub- capi- tot	Pa- ra- graf	Ar- ti- col	Al- ne- at	Denumire indicator	Credite de angajament			Credite bugetare		Angajamente legale	Plati efectuate	Angajamente legale de platit	Cheltui- efectiv
						1	2	3	4	5				
					B									
					A									
6802	59	12			Sustinerea cultelor			75.000						
	01				ASIGURARI SI ASISTENTA SOCIALA			7.857.000	2.049.000	2.018.034	2.018.034	2.018.034	2.018.034	2.01
	51				CHELTUIELI CURENTE			7.785.000	2.031.000	2.000.316	2.000.316	2.000.316	2.000.316	2.01
	51	01			TITLUL VI TRANSFERURI INTRE UNITATI ALE ADMINISTRATIEI PUBLICE			7.785.000	2.031.000	2.000.316	2.000.316	2.000.316	2.000.316	2.01
	51	01	39		Transferuri curente			7.785.000	2.031.000	2.000.316	2.000.316	2.000.316	2.000.316	2.01
	79				Transferuri din bugetele locale pentru finantarea unitatilor de asistenta sociala si medico-sociale			7.785.000	2.031.000	2.000.316	2.000.316	2.000.316	2.000.316	2.01
	81				OPERATIUNI FINANCIARE			72.000	18.000	17.718	17.718	17.718	17.718	2.01
	81	02			TITLUL XIX RAMBURSARI DE CREDITE			72.000	18.000	17.718	17.718	17.718	17.718	2.01
	81	02	05		Rambursari de credite interne			72.000	18.000	17.718	17.718	17.718	17.718	2.01
	7000	02			Rambursari de credite aferente datoriei publice interne locale			72.000	18.000	17.718	17.718	17.718	17.718	2.01
	7002				Partea IV-a SERVICII SI DEZVOLTARE PUBLICA, LOCUINTE, MEDIU SI APE LOCUINTE, SERVICII SI DEZVOLTARE PUBLICA			7.291.000	3.583.000	3.477.916	3.477.916	3.477.916	3.477.916	2.71
					CHELTUIELI CURENTE			3.019.000	1.360.000	1.265.214	1.265.214	1.098.804	1.098.804	82
	20	01			TITLUL II BUNURI SI SERVICII			2.461.000	1.084.000	993.301	993.301	826.891	826.891	82
	20	01	03		Bunuri si servicii			2.461.000	1.084.000	993.301	993.301	826.891	826.891	82
	20	01	04		Incalzit, iluminat si forta motrica			2.364.000	1.037.000	946.891	946.891	826.891	826.891	82
	20	01	30		Apa, canal si salubritate			1.498.000	748.000	677.287	677.287	677.287	677.287	61
	20	01			Alte bunuri si servicii pentru intretinere si functionare			1.000	1.000					
	20	12			Consultanta si expertiza			865.000	288.000	269.604	269.604	149.604	149.604	12
								97.000	47.000	46.410	46.410	46.410	46.410	

Capi- tol	Sub- capi- tol	Fa- ra- graf	Gru- pa / Titlu	Ar- fi- col	Ali- ne- at	Denumire indicator	Credite de angajament			Credite bugetare		Angajamente legale	Plati efectuate	Angajamente legale de platit	Cheltui efectiv
							1	2	3	4	5				
			A			B									
			81	02	05	Rambursari de credite aferente datoriei publice interne locale									
8000	02					Partea V-a ACTIUNI ECONOMICE			464.000	116.000	115.584	115.584	115.584	650.980	1.90
8002						ACTIUNI GENERALE ECONOMICE, SI DE MUNCA			13.614.000	3.415.000	2.979.337	2.979.337	2.328.357		
			01			CHELTUIELI CURENTE			7.293.000	1.826.000	1.528.190	1.528.190	878.190	650.000	88
			20			TITLUL II BUNURI SI SERVICII			7.293.000	1.826.000	1.528.190	1.528.190	878.190	650.000	88
			20	01		Bunuri si servicii			7.200.000	1.800.000	1.504.190	1.504.190	854.190	650.000	88
			20	01	30	Alte bunuri si servicii pentru intretinere si functionare			7.200.000	1.800.000	1.504.190	1.504.190	854.190	650.000	88
			40			TITLUL IV SUBVENTII			93.000	26.000	24.000	24.000	24.000		2
			40	30		Alte subventii			93.000	26.000	24.000	24.000	24.000		2
8402						TRANSPORTURI			6.247.000	1.565.000	1.437.847	1.437.847	1.437.847		1.07
			01			CHELTUIELI CURENTE			4.958.000	1.242.000	1.115.737	1.115.737	1.115.737		1.07
			20			TITLUL II BUNURI SI SERVICII			158.000	42.000	38.141	38.141	38.141		
			20	01		Bunuri si servicii			10.000	3.000					
			20	01	30	Alte bunuri si servicii pentru intretinere si functionare			10.000	3.000					
			20	05		Bunuri de natura obiectelor de inventar			98.000	39.000	38.141	38.141	38.141		
			20	05	30	Alte obiecte de inventar			98.000	39.000	38.141	38.141	38.141		
			20	12		Consultanta si expertiza			50.000						
			40			TITLUL IV SUBVENTII			4.800.000	1.200.000	1.077.596	1.077.596	1.077.596		1.07
			40	03		Subventii pentru acoperirea diferentelor de pret si tarif			4.800.000	1.200.000	1.077.596	1.077.596	1.077.596		1.07
			79			OPERATIUNI FINANCIARE			1.289.000	323.000	322.110	322.110	322.110		

Capi- tol	Sub- capi- tol	Pa- ra- graf	Gru- pa / Titlu	Ar- ti- col	Ali- ne- at	Denumire indicator	Credite de angajament		Credite bugetare		Angajamente legale	Plati efectuate	Angajamente legale de platit	Cheltui efectiv
							1 aprobate la finele perioadei de raportare	2 trimestriale cumulate	3 aprobate la finele perioadei de raportare	4 trimestriale cumulate				
			A			B								
			81			TITLUL XIX RAMBURSARI DE CREDITE								
			81	02		Rambursari de credite interne			323.000	1.289.000	322.110	322.110	8-6-7	9
			81	02	05	Rambursari de credite aferente datoriei publice interne locale			323.000	1.289.000	322.110	322.110		
8702			01			ALTE ACTIUNI ECONOMICE			24.000	74.000	13.300	13.300	980	
			20			CHELTUIELI CURENTE			24.000	74.000	13.300	13.300	980	
			20	01		TITLUL II BUNURI SI SERVICII			24.000	74.000	13.300	13.300	980	
			20	01		Bunuri si servicii			19.000	62.000	9.284	9.284		
			20	01	01	Furnituri de birou			1.000	1.000				
			20	01	02	Materiale pentru curatenie			1.000	2.000				
			20	01	03	Incalzit, iluminat si forta motrica			10.000	37.000	7.444	7.444		
			20	01	04	Apa, canal si salubritate			1.000	1.000	72	72		
			20	01	08	Posta, telecomunicatii, radio, tv, internet			1.000	3.600	851	851		
			20	01	09	Materiale si prestari de servicii cu caracter functional			1.000	2.000	173	173		
			20	01	30	Alte bunuri si servicii pentru intretinere si functionare			4.000	16.000	744	744		
			20	05		Bunuri de natura obiectelor de inventar			4.000	4.000	3.036	3.036		
			20	05	30	Alte obiecte de inventar			4.000	4.000	3.036	3.036		
			20	11		Carti, publicatii si materiale documentare			1.000	8.000	980	980		
9902	96					excedent/deficit sect funct						3.077.977	980	

Conducatorul institutiei,



Conducatorul compartimentului
financiar-contabil




Capi- tol	Sub- capi- tol	Pa- ra- graf	Gru- pa / Titlu	Ar- ti- col	Al- ne- at	Denumire indicator	Credite de angajament		Credite bugetare		Angajamente bugetare	Angajamente legale	Plati efectuate	Angajamente legale de platit	Cheltui- efectiv
							aprobate la finele perioadei de raportare	trimestriale cumulate	aprobate la finele perioadei de raportare	trimestriale cumulate					
A						B	1	2	3	4	5	6	7	8=6-7	9
			71	01	30	Alte active fixe (inclusiv reparatii capitale)			692.000	153.000	145.388	145.388	5.563	139.825	1
5402			70			ALTE SERVICII PUBLICE GENERALE			4.000	4.000					
			71			CHELTUIELI DE CAPITAL			4.000	4.000					
			71	01		TITLUL XV ACTIVE NEFINANCIARE			4.000	4.000					
			71	01	03	Active fixe			4.000	4.000					
			71	01	03	Mobilier, aparatura birotica si alte active corporale									
			71	01	30	Alte active fixe									
6000	02					(inclusiv reparatii capitale)			4.000	4.000					
						Partea II-a APARARE, ORDINE PUBLICA SI SIGURANTA NATIONALA									
6102						ORDINE PUBLICA SI SIGURANTA NATIONALA									
			70			CHELTUIELI DE CAPITAL									
			71			TITLUL XV ACTIVE NEFINANCIARE									
			71	01		Active fixe									
			71	01	02	Masini, echipamente si mijloace de transport									
			71	01	03	Mobilier, aparatura birotica si alte active corporale									
6500	02					Partea II-a CHELTUIELI SOCIAL-CULTURALE			2.377.000	1.999.000	1.375.053	1.375.053	478.447	896.606	28
6502						INVATAMANT			889.000	889.000	603.709	603.709	79.254	524.455	1
			70			CHELTUIELI DE CAPITAL			889.000	889.000	603.709	603.709	79.254	524.455	1
			71			TITLUL XV ACTIVE NEFINANCIARE			889.000	889.000	603.709	603.709	79.254	524.455	1
			71	01		Active fixe			889.000	889.000	603.709	603.709	79.254	524.455	1

Capi- tol	Sub- capi- tol	Pa- ra- graf	Gru- pa / Titlu	Ar- ti- col	Ali- ne- at	Denumire indicator	Credite de angajament			Credite bugetare		Angajamente legale	Plati efectuate	Angajamente legale de platit	Cheltui efectiv
							1	2	3	4	5				
			A			B									
			71	01	01	Constructii			538.000	538.000	524.455			524.455	
			71	01	02	Masini, echipamente si mijloace de transport									
			71	01	03	Mobilier, aparatura biroutica si alte active corporale			351.000	351.000	79.254			79.254	
			71	01	30	Alte active fixe (inclusiv reparatii capitale)			556.000	552.000	251.179			251.179	
6602			01			SANATATE			556.000	552.000	251.179			251.179	
			51			CHELTUIELI CURENTE									
			51			TITLUL VI TRANSFERURI INTRE UNITATI ALE ADMINISTRATIEI PUBLICE									
			51	02		Transferuri de capital			556.000	552.000	251.179			251.179	
			51	02	28	Transferuri din bugetele locale pentru finantarea cheltuielilor de capital din domeniul sanatatii			556.000	552.000	251.179			251.179	
						CULTURA, RECREERE SI RELIGIE			932.000	538.000	520.165			520.165	
6702			01			CHELTUIELI CURENTE			111.000	3.000	2.975			2.975	
			51			TITLUL VI TRANSFERURI INTRE UNITATI ALE ADMINISTRATIEI PUBLICE									
			51	02		Transferuri de capital			111.000	3.000	2.975			2.975	
			51	02	29	Alte transferuri de capital catre institutii publice			111.000	3.000	2.975			2.975	
			70			CHELTUIELI DE CAPITAL			821.000	555.000	517.190			517.190	
			71			TITLUL XV ACTIVE NEFINANCIARE			821.000	555.000	517.190			517.190	
			71	01		Active fixe			821.000	555.000	517.190			517.190	

Capi- tol	Sub- capi- tol	Pa- ra- gra- ful	Gru- pa / Titlu	Ar- ti- col	Ali- ne- at	Denumire indicator	Credite de angajament		Credite bugetare		Angajamente bugetare	Angajamente legale	Plati efectuate	Angajamente legale de platit	Cheltui efectiv
							1	2	3	4					
			A			B									
			71	01	01	Constructii			361.000	521.000	335.251	335.251	100	335.151	
			71	01	03	Mobilier, aparatura birou si alte active corporale			146.000	146.000	144.728	144.728	144.728		
			71	01	30	Alte active fixe (inclusiv reparatii capitale)			48.000	154.000	37.211	37.211	211	37.000	
7000	02					Partea IV-a SERVICII SI DEZVOLTARE PUBLICA, LOCUINTE, MEDIU SI APE LOCUINTE, SERVICII SI DEZVOLTARE PUBLICA			9.539.000	16.730.000	604.413	604.413	5.883	598.530	32
7002			01			CHELTUIELI CURENTE			9.438.000	10.337.000	510.443	510.443	5.883	504.560	32
			58			TITLUL X PROIECTE CU FINANTARE DIN FONDURI EXTERNE NERAMBURSABILE CADRULUI FINANCIAR 2014-2020			9.132.000	10.005.000	292.741	292.741	2.143	290.598	
			58	01		Programe din Fondul European de Dezvoltare Regionala (FEDR)			9.132.000	10.005.000	292.741	292.741	2.143	290.598	
			58	01	01	Finantarea nationala			176.000	189.000	4.761	4.761	43	4.718	
			58	01	02	Finantarea externa nerambursabila			8.940.000	9.162.000	233.302	233.302	2.100	231.202	
			58	01	03	Cheltuieli neeligibile			16.000	654.000	54.678	54.678	3.740	54.678	32
			70			CHELTUIELI DE CAPITAL			306.000	332.000	217.702	217.702	3.740	213.962	32
			71			TITLUL XV ACTIVE NEFINANCIARE			306.000	332.000	217.702	217.702	3.740	213.962	32
			71	01		Active fixe			306.000	332.000	217.702	217.702	3.740	213.962	32
			71	01	01	Constructii									
			71	01	30	Alte active fixe (inclusiv reparatii capitale)									
7402						PROTECTIA MEDIULUI			306.000	332.000	217.702	217.702	3.740	213.962	
			70			CHELTUIELI DE CAPITAL			101.000	6.393.000	93.970	93.970		93.970	
			70			CHELTUIELI DE CAPITAL			101.000	6.393.000	93.970	93.970		93.970	

Capi- tol	Sub- capi- tol	Pa- ra- graf	Gru- pa / Titlu	Ar- ti- col	Ali- ne- at	Denumire indicator	Credite de angajament		Credite bugetare		Angajamente bugetare	Angajamente legale	Plati efectuate	Angajamente legale de platit	Chelui efectiv
							1	2	3	4					
			A			B									
			71			TITLUL XV ACTIVE NEFINANCIARE									
			71	01		Active fixe			6.393.000	101.000	93.970	93.970		93.970	
			71	01	01	Constructii			6.393.000	101.000	93.970	93.970		93.970	
			71	01	30	Alte active fixe (inclusiv reparatii capitale)			6.312.000	80.000	74.970	74.970		74.970	
8000	02					Partea V-a ACTIUNI ECONOMICE			81.000	21.000	19.000	19.000		19.000	
8002						ACTIUNI GENERALE ECONOMICE, SI DE MUNCA			29.344.000	25.238.000	4.355.094	4.355.094		2.717.248	
			01			CHELTUIELI CURENTE			82.000	82.000	43.723	43.723		43.723	
			51			TITLUL VI TRANSFERURI INTRE UNITATI ALE ADMINISTRATIEI PUBLICE			38.000	38.000					
			51	02		Transferuri de capital			38.000	38.000					
			51	02	29	Alte transferuri de capital catre institutii publice			38.000	38.000					
			70			CHELTUIELI DE CAPITAL			44.000	44.000	43.723	43.723		43.723	
			71			TITLUL XV ACTIVE NEFINANCIARE			44.000	44.000	43.723	43.723		43.723	
			71	01		Active fixe			44.000	44.000	43.723	43.723		43.723	
			71	01	30	Alte active fixe (inclusiv reparatii capitale)			44.000	44.000	43.723	43.723		43.723	
8402						TRANSPORTURI			29.262.000	25.156.000	4.311.371	4.311.371		2.717.248	
			01			CHELTUIELI CURENTE			17.271.000	17.271.000	160.981	160.981		159.282	
			58			TITLUL X PROIECTE CU FINANTARE DIN FONDURI EXTERNE NERAMBURSABILE									
						CADRULUI FINANCIAR 2014-2020			17.271.000	17.271.000	160.981	160.981		159.282	
			58	01		Programe din Fondul European de Dezvoltare			17.271.000	17.271.000	160.981	160.981		159.282	

Capi- tot	Sub- capi- tot	Pa- ra- graf	Gru- pa / Titlu	Ar- ti- col	Al- ne- at	Denumire indicator	Credite de angajament			Credite bugetare		Angajamente bugetare	Angajamente legale	Plati efectuate	Angajamente legale de platit	Cheltui efectiv
							1 aprobat la finele perioadei de raportare	2 trimestriale cumulate	3 aprobat la finele perioadei de raportare	4 trimestriale cumulate	5					
						B										
						Regionala (FEDR)										
			58	01	01	Finantarea nationala										
			58	01	02	Finantarea externa nerambursabila										
			58	01	03	Cheltuieli neeligibile										
			70			CHELTUIELI DE CAPITAL										
			71			TITLUL XV ACTIVE NEFINANCIARE										
			71	01		Active fixe										
			71	01	01	Constructii										
			71	01	03	Mobilier, aparatura birotica si alte active corporale										
			71	01	30	Alte active fixe (inclusiv reparatii capitale)										
8702			70			ALTE ACTIUNI ECONOMICE										
			71			CHELTUIELI DE CAPITAL										
			71	01		TITLUL XV ACTIVE NEFINANCIARE										
			71	01		Active fixe										
			71	01	03	Mobilier, aparatura birotica si alte active corporale										
9902	97					excedent/deficit sect abzo										

Conducatorul compartimentului
financiar-contabil

CONTUL DE EXECUTIE AL INSTITUTIILOR PUBLICE FINANTATE
DIN VENITURI PROPRII SI SUBVENTII DIN BUGETUL LOCAL - VENITURI
31.03.2022

Pag. 1 -lei-

Capi- tol	Sub- capi- tol	Pa- ra- gra- ful	Ar- ti- col	Ali- ne- at	Denumire indicator	Prevederi bugetare aprobrate la finele perioadei de raportare	Prevederi bugetare trimestriale cumulate	Drepturi constatate		Incasari realizate	Stingeri pe alte cai decat incasari	Drepturi constatate de incasat	
								Total, din care:	din anii precedenti				
A						1	2	3=4+5	4	5	6	7	8=3-6-7
B													
0					TOTAL JUDETEL MURES								
0001	10				TOTAL VENITURI-VENITURI PROPRII,SUBVENTII	113.944.000	36.027.000	38.982.855	15.153.665	23.829.190	23.970.677		15.012.178
0002					I. VENITURI CURENTE	28.977.000	9.006.000	18.694.721	11.850.374	6.844.347	6.905.043		11.789.678
2900					C. VENITURI NEFISCALE	28.977.000	9.006.000	18.694.721	11.850.374	6.844.347	6.905.043		11.789.678
3000					C1. VENITURI DIN PROPRIETATE	1.301.000	379.000	115.868	483	115.385	112.828		3.040
3010					VENITURI DIN PROPRIETATE	1.301.000	379.000	115.868	483	115.385	112.828		3.040
05					Venituri din concesiuni si inchirieri	47.000	13.000	9.334	483	8.851	6.294		3.040
					Alte venituri din concesiuni si inchirieri de catre institutiile publice	47.000	13.000	9.334	483	8.851	6.294		3.040
3010	50				Alte venituri din proprietate	1.254.000	366.000	106.534		106.534	106.534		
3300	10				C2. VANZARI DE BUNURI SI SERVICII	27.676.000	8.627.000	18.578.853	11.849.891	6.728.962	6.792.215		11.786.638
3310					VENITURI DIN PRESTARI DE SERVICII SI ALTE ACTIVITATI	27.319.000	8.604.000	18.128.915	11.849.891	6.279.024	6.342.277		11.786.638
3310	05				Taxe si alte venituri in invatamant	267.000	118.000	13.330	727	12.603	13.330		
08					Venituri din prestari de servicii	270.000	68.000	49.524	6.877	42.647	49.524		
14					Contributia elevilor si studentilor pentru internate, camine si cantine	573.000	173.000	187.466	9.314	178.152	137.844		49.622
3310	21				Venituri din contractele incheiate cu casele de asigurari sociale de sanatate	25.348.000	8.029.000	17.638.595	11.832.973	5.805.622	5.901.579		11.737.016
3310	30				Venituri din contractele incheiate cu directiile de sanatate publica din sume alocate de la bugetul de stat								
3610					DIVERSE VENITURI	861.000	216.000	240.000		240.000	240.000		
						5.000	5.000	4.015		4.015	4.015		

Capi- tol	Sub- capi- tol	Pa- ra- graf	Gru- pa / Titlu	Ar- ti- col	Ali- ne- at	Denumire indicator	Prevederi bugetare aprobate la finele perioadei de raportare	Prevederi bugetare trimestriale cumulate	Drepturi constatate			Incasari realizate	Stingeri pe alte cai decat incasari	Drepturi constatate de incasat
									Total, din care:	din anii precedenti	din anul curent			
A							I	2	3=4+5	4	5	6	7	8=3-6-7
3610	50					Alte venituri	5.000	5.000	4.015	4.015	4.015	4.015		
3710						TRANSFERURI VOLUNTARE, ALTELE DECAT SUBVENTIILE	352.000	18.000	445.923	445.923	445.923	445.923		
3710	01					Donatii si sponsorizari	352.000	18.000	445.923	445.923	445.923	445.923		
	03					Varsaminte din sectiunea de functionare pentru finantarea sectiunii de dezvoltare a bugetului local	-349.000	-15.000						
3710	04					Varsaminte din sectiunea de functionare	349.000	15.000						
4000	10					III. OPERATIUNI FINANCIARE			400.183	400.183	400.183	400.183		
4010						INCASARI DIN RAMBURSAREA IMPRUMUTURILOR ACORDATE			183	183	183	183		
4010	15					Sume utilizate din excedentul anului precedent pentru efectuarea de cheltuieli			183	183	183	183		
4010	15	02				Sume utilizate de administratiile locale din excedentul anului precedent pentru sectiunea de dezvoltare			183	183	183	183		
4110						ALTE OPERATIUNI FINANCIARE			400.000	400.000	400.000	400.000		
	06					Sume din excedentul anului precedent pentru acoperirea golurilor temporare de casa			400.000	400.000	400.000	400.000		
4100	10					IV. SUBVENTII	51.904.000	13.762.000	16.444.548	3.303.291	13.141.257	13.222.048		3.222.500
4310						SUBVENTII DE LA ALTE ADMINISTRATII	51.904.000	13.762.000	16.444.548	3.303.291	13.141.257	13.222.048		3.222.500
	09					Subventii pentru institutii publice	13.128.000	3.463.000	3.373.276	3.373.276	3.373.276	3.373.276		

**CONTUL DE EXECUȚIE AL INSTITUȚIILOR PUBLICE FINANȚATE
DIN VENITURI PROPRII ȘI SUBVENȚII DIN BUGETUL LOCAL - VENITURI
SECȚIUNEA DE FUNCȚIONARE
31 03 2022**

Pag. 1 -lei-

Capi- tol	Sub- capi- tol	Pa- ra- gra- ful graf	Ar- ti- col	Ali- ne- at	Denumire indicator	Prevederi bugetare aprobate. la finele perioadei de raportare		Prevederi bugetare trimestriale cumulate	Drepturi constatate			Incasari realizate	Stingeri pe alte cai decat incasari	Drepturi constatate de incasat	
						I	2		Total, din care: 3=4+5	4 din anii precedenti	5 din anul curent				6
					B										
0001	10				TOTAL VENITURI-VENITURI PROPRII,SUBVENȚII	79.826.000	22.159.000	35.285.115	15.153.665	20.131.450	20.272.937			15.012.178	
0002					I. VENITURI CURENTE	28.628.000	8.991.000	18.694.721	11.850.374	6.844.347	6.905.043			11.789.678	
2900					C. VENITURI NEFISCALE	28.628.000	8.991.000	18.694.721	11.850.374	6.844.347	6.905.043			11.789.678	
3000					C1. VENITURI DIN PROPRIETATE	1.301.000	379.000	115.868	483	115.385	112.828			3.040	
3010					VENITURI DIN PROPRIETATE	1.301.000	379.000	115.868	483	115.385	112.828			3.040	
05					Venituri din concesiuni si inchirieri	47.000	13.000	9.334	483	8.851	6.294			3.040	
					Alte venituri din concesiuni si inchirieri de catre institutiile publice	47.000	13.000	9.334	483	8.851	6.294			3.040	
50					Alte venituri din proprietate	1.254.000	366.000	106.534		106.534	106.534				
3300	10				C2. VANZARI DE BUNURI SI SERVICII	27.327.000	8.612.000	18.578.853	11.849.891	6.728.962	6.792.215			11.786.638	
3310					VENITURI DIN PRESTARI DE SERVICII SI ALTE ACTIVITATI	27.319.000	8.604.000	18.128.915	11.849.891	6.279.024	6.342.277			11.786.638	
05					Taxe si alte venituri in invatamant	267.000	118.000	13.330	727	12.603	13.330				
08					Venituri din prestari de servicii	270.000	68.000	49.524	6.877	42.647	49.524				
14					Contributia elevilor si studentilor pentru internate, camine si cantine	573.000	173.000	187.466	9.314	178.152	137.844			49.622	
21					Venituri din contractele incheiate cu casele de asigurari sociale de sanatate	25.348.000	8.029.000	17.638.595	11.832.973	5.805.622	5.901.579			11.737.016	
30					Venituri din contractele incheiate cu directiile de sanatate publica din sume alocate de la bugetul de stat										
3610					DIVERSE VENITURI	861.000	216.000	240.000		240.000	240.000				
					Alte venituri	5.000	5.000	4.015		4.015	4.015				
					Alte venituri	5.000	5.000	4.015		4.015	4.015				

Capi- tol	Sub- capi- tol	Pa- ra- gra- ful	Gru- pa / Titlu	Ar- ti- col	Ali- ne- at	Denumire indicator	Prevederi bugetare aprobate. la finele perioadei de raportare	Prevederi bugetare trimestriale cumulate	Drepturi constatate			Incasari realizate	Stingeri pe alte cai decat incasari	Drepturi constatate de incasat	
									Total, din care:	din anii precedenti	din anul curent				
A							1	2	3=4+5	4	5	6	7	8=3-6-7	
B															
3710						TRANSFERURI VOLUNTARE, ALTELE DECAT SUBVENTIILE	3.000	3.000	445.923		445.923	445.923			
01						Donatii si sponsorizari	352.000	18.000	445.923		445.923	445.923			
03						Varsaminte din sectiunea de functionare pentru finantarea sectiunii de dezvoltare a bugetului local	-349.000	-15.000							
4000	10					III. OPERATIUNI FINANCIARE			400.000		400.000	400.000			
4110	06					ALTE OPERATIUNI FINANCIARE			400.000		400.000	400.000			
						Sume din excedentul anului precedent pentru acoperirea golurilor temporare de casa			400.000		400.000	400.000			
4100	10					IV. SUBVENTII	51.198.000	13.168.000	16.190.394	3.303.291	12.887.103	12.967.894		3.222.500	
4310	09					SUBVENTII DE LA ALTE ADMINISTRATII	51.198.000	13.168.000	16.190.394	3.303.291	12.887.103	12.967.894		3.222.500	
						Subventii pentru institutii publice	13.128.000	3.463.000	3.373.276		3.373.276	3.373.276			
						Subventii din bugetul Fondului national unic de asigurari sociale de sanatate pentru acoperirea cresterilor salariale	38.070.000	9.705.000	12.817.118	3.303.291	9.513.827	9.594.618			

Capi- tol	Sub- capi- tol	Pa- ra- graf	Gru- pa / Titlu	Ar- ti- col	Ali- ne- at	Denumire indicator	Prevederi bugetare aprobate. la finele perioadei de raportare	Prevederi bugetare trimestriale cumulate	Drepturi constatate			Incasari realizate	Stingeri pe alte cai decat incasari	Drepturi constatate de incasat
									Total, din care:	din anii precedenti	din anul curent			
A							1	2	3=4+5	4	5	6	7	8=3-6-7
4810						B								
						AFERENTE CADRULUI FINANCIAR 2014-2020	33.063.000	13.259.000	3.443.403		3.443.403	3.443.403		
	01					Fondul European de Dezvoltare Regionala(FEDR)	33.063.000	13.259.000	3.443.403		3.443.403	3.443.403		
						Sume primite in contul platilor efectuate in anul curent	33.063.000	13.259.000	3.443.403		3.443.403	3.443.403		

**CONTUL DE EXECUTIE AL INSTITUTIILOR PUBLICE FINANTATE
DIN VENITURI PROPRII SI SUBVENTII DIN BUGETUL LOCAL - CHELTUIELI**
31.03.2022

Capi- tol	Sub- capi- tol	Pa- ra- graf	Ar- ti- col	Abi- ne- at	Denumire indicator	Credite de angajament			Credite bugetare		Angajamente legale	Plati efectuate	Angajamente legale de platit	Cheltui efectiv				
						1	2	3	4	5					6	7	8=6-7	9
					B													
					A													
0					TOTAL JUDETEL MURES													
5010					TOTAL CHELTUIELI DIN VENITURI PROPRII SI SUBVENTII			114.345.000	36.307.000	28.255.172	28.255.172	22.850.082	5.405.090	21.34				
5410					ALTE SERVICII PUBLICE GENERALE			1.640.000	402.000	315.582	315.582	308.689	6.893	31				
50					Alte servicii publice generale			1.640.000	402.000	315.582	315.582	308.689	6.893	31				
6510					INVATAMANT			1.444.000	459.000	233.379	233.379	233.379		31				
03					Invatamant prescolar si primar			429.000	134.000	41.765	41.765	41.765		31				
01					Invatamant prescolar			382.000	111.000	41.765	41.765	41.765		31				
02					Invatamant primar			47.000	23.000					31				
04					Invatamant secundar			450.000	176.000	47.195	47.195	47.195		31				
02					Invatamant secundar superior			450.000	176.000	47.195	47.195	47.195		31				
50					Alte cheltuieli in domeniul invatamantului			565.000	149.000	144.419	144.419	144.419		11				
6610					SANATATE			100.101.000	32.200.000	24.633.861	24.633.861	19.526.227	5.107.634	17.82				
06					Servicii medicale in unitati sanitare cu paturi			98.630.000	31.833.000	24.284.517	24.284.517	19.176.883	5.107.634	17.41				
6610					Spitale generale			98.630.000	31.833.000	24.284.517	24.284.517	19.176.883	5.107.634	17.41				
08					Servicii de sanatate publica			1.421.000	352.000	337.755	337.755	337.755		34				
50					Alte cheltuieli in domeniul sanatatii			50.000	15.000	11.589	11.589	11.589		1				
50					Alte institutii si actiuni sanitare			50.000	15.000	11.589	11.589	11.589		1				
6710					CULTURA, RECREERE SI RELIGIE			3.241.000	1.148.000	1.069.031	1.069.031	779.504	289.527	77				
03					Servicii culturale			1.534.000	646.000	587.907	587.907	298.380	289.527	30				
03					Muzee			1.534.000	646.000	587.907	587.907	298.380	289.527	30				
05					Servicii recreative si sportive			1.707.000	502.000	481.124	481.124	481.124		41				
01					Sport			1.707.000	502.000	481.124	481.124	481.124		41				
6810					ASIGURARI SI ASISTENTA SOCIALA			7.788.000	2.034.000	1.981.193	1.981.193	1.980.157	1.036	2.00				

Capi- tol	Sub- capi- tol	Pa- ra- graf	Gru- pa / Titlu	Ar- ti- col	Al- ne- at	Denumire indicator	Credite de angajament		Credite bugetare		Angajamente legale	Plati efectuate	Angajamente legale de platit	Cheltui- efectiv
							1	2	3	4				
			A			B								
6810	05					Asistenta sociala in caz de boli si invaliditati			5.520.000	1.411.000	1.372.222	1.372.222		1.41
6810	05	02				Asistenta sociala in caz de invaliditate			5.520.000	1.411.000	1.372.222	1.372.222		1.41
						Alte cheltuieli in domeniul asigurari- lor si asistentei sociale			2.268.000	623.000	608.971	607.935	1.036	55
6810	50	50				Alte cheltuieli in domeniul asistentei sociale			2.268.000	623.000	608.971	607.935	1.036	55
8010						ACTIUNI GENERALE ECONOMICE, SI DE MUNCA			131.000	64.000	22.126	22.126		2
8010	01					Actiuni generale economice si comerciale			131.000	64.000	22.126	22.126		2
						Alte cheltuieli pentru actiuni generale economice si comerciale			131.000	64.000	22.126	22.126		2

**DETALIEREA CHELTUIELILOR
INSTITUTII PUBLICE FINANTATE DIN VENITURI PROPRII
SI SUBVENTII DIN BUGETUL LOCAL**

Pag. 3

Capi- tot	Sub- capi- tot	Pa- ra- graf	Gru- pa / Titlu	Ar- ti- col	Al- ne- at	Denumire indicator	Credite de angajament		Credite bugetare		Angajamente legale	Plati efectuate	Angajamente legale de platit	Cheltui efectiv
							1	2	3	4				
			A			B								
0						TOTAL JUDETEL MURES								
5010						TOTAL CHELTUIELI DIN VENITURI PROPRII SI SUBVENTII			36.307.000	28.255.172	28.255.172	22.850.082	5.405.090	21.35
	01					CHELTUIELI CURENTE			35.895.000	28.236.676	28.236.676	23.265.029	4.971.647	21.01
	10					TITLUL I CHELTUIELI DE PERSONAL			15.192.000	14.560.092	14.560.092	14.560.092	1.081.499	14.48
	20					TITLUL II BUNURI SI SERVICII			6.576.000	5.523.047	5.523.047	4.441.548	1.081.499	5.40
	57					TITLUL VIII ASISTENTA SOCIALA			785.000	751.212	751.212	751.212		78
	58					TITLUL X PROIECTE CU FINANTARE DIN FONDURI EXTERNE NERAMBURSABILE								
						CADRULUI FINANCIAR 2014-2020			13.259.000	7.333.551	7.333.551	3.443.403	3.890.148	20
	59					TITLUL XI ALTE CHELTUIELI			83.000	68.774	68.774	68.774		1
	70					CHELTUIELI DE CAPITAL			889.000	687.780	687.780	254.337	433.443	30
	71					TITLUL XV ACTIVE NEFINANCIARE			889.000	687.780	687.780	254.337	433.443	30
	84					PLATI EFECTUATE IN ANII PRECEDENTI SI RECUPERATE IN ANUL CURENT			-477.000	-669.284	-669.284	-669.284		
	85					Titlul XXI PLATI EFECTUATE IN ANII PRECEDENTI SI RECUPERATE IN ANUL CURENT			-477.000	-669.284	-669.284	-669.284	6.893	38
5410						ALTE SERVICII PUBLICE GENERALE			402.000	315.582	315.582	308.689	6.893	38
	01					CHELTUIELI CURENTE			414.000	352.212	352.212	345.319	6.893	38
	10					TITLUL I CHELTUIELI DE PERSONAL			343.000	302.472	302.472	302.472		30
	10 01					Cheltuieli salariale in bani			335.000	295.816	295.816	295.816		30
	10 01 01					Salarii de baza			321.000	283.680	283.680	283.680		31
	10 01 17					Indemnizatii de brana			14.000	12.136	12.136	12.136		1
	10 02					Cheltuieli salariale in natura			21.000					

Capi- tol	Sub- capi- tol	Pa- ra- graf	Gru- pa / Titlu	Ar- ti- col	Ali- ne- at	Denumire indicator	Credite de angajament			Credite bugetare			Angajamente legale de platit	Plati efectuate	Angajamente legale	Cheltui- efectiv	
							1	2	3	4	5	6					7
			A			B											
	20	02				Reparatii curente			57.000	45.000							
	20	03				Hrana			570.000	170.000				82.178		82.178	12
	20	03	01			Hrana pentru oameni			570.000	170.000				82.178		82.178	12
	20	05				Bunuri de natura obiectelor de inventar			48.000	19.000							
	20	05	30			Alte obiecte de inventar			48.000	19.000							
	20	06				Deplasari, detasari, transferari			2.000	2.000							
	20	06	01			Deplasari interne, detasari, transferari			2.000	2.000							
	20	13				Pregatire profesionala			2.000	2.000							
	20	30				Alte cheltuieli			5.000	5.000				4.579		4.579	
	20	30	03			Prime de asigurare non-viata			5.000	5.000				4.579		4.579	
	57					TITLUL VIII ASISTENTA SOCIALA			10.000	3.000				2.100		2.100	
	57	02				Ajutoare sociale			10.000	3.000				2.100		2.100	
	57	02	03			Tichete de cresa si tichete sociale pentru gradinita			10.000	3.000				2.100		2.100	
	70					CHELTUIELI DE CAPITAL			15.000	15.000							
	71					TITLUL XV ACTIVE NEFINANCIARE			15.000	15.000							
	71	01				Active fixe			15.000	15.000							
	71	01	03			Mobilier, aparatura birotica si alte active corporale											
	71	01	30			Alte active fixe (inclusiv reparatii capitale)			15.000	15.000							
6610						SANATATE			100.101.000	32.200.000				24.633.861		24.633.861	17.82
	01					CHELTUIELI CURENTE			99.595.000	32.112.000				24.849.369		24.849.369	17.45
	10					TITLUL I CHELTUIELI DE PERSONAL			52.577.000	13.649.000				13.098.511		13.098.511	13.02
	10	01				Cheltuieli salariale in bani			50.598.500	13.312.000				12.814.744		12.814.744	12.72

Capi- tol	Sub- capi- tol	Pa- ra- graf	Gru- pa / Titlu	Ar- ti- col	Ali- ne- at	Denumire indicator	Credite de angajament		Credite bugetare		Angajamente legale	Plati efectuate	Angajamente legale de platit	Cheltui- efectiv	
							aprobate la finele perioadei de raportare	trimestriale cumulate	aprobate la finele perioadei de raportare	trimestriale cumulate					
A						B	1	2	3	4	5	6	7	8=6-7	9
						Regionala (FEDR)			33.104.000	13.259.000	7.333.551	3.443.403	3.890.148	20	
						Finantarea externa nerambursabila			33.063.000	13.259.000	7.333.551	3.443.403	3.890.148	20	
						Cheltuieli neeligibile			41.000						
						TITLUL XI ALTE CHELTUIELI			270.000	68.000	55.264	55.264			
						Sume aferente persoanelor cu handicap neincadrate			270.000	68.000	55.264	55.264			
						CHELTUIELI DE CAPITAL			971.000	553.000	413.465	251.179	162.286	32	
						TITLUL XV ACTIVE NEFINANCIARE			971.000	553.000	413.465	251.179	162.286	32	
						Active fixe			971.000	553.000	413.465	251.179	162.286	32	
						Constructii			253.000	253.000	162.286			30	
						Masini, echipamente si mijloace de transport									
						Mobilier, aparatura birotica si alte active corporale			718.000	300.000	251.179	251.179		1	
						Alte active fixe (inclusiv reparatii capitale)									
						PLATI EFECTUATE IN ANII PRECEDENTI SI RECUPERATE IN ANUL CURENT			-465.000	-465.000	-628.973	-628.973			
						Titlul XXI PLATI EFECTUATE IN ANII PRECEDENTI SI RECUPERATE									
						IN ANUL CURENT			-465.000	-465.000	-628.973	-628.973			
						Plati efectuate in anii precedenti si recuperate in anul curent			-465.000	-465.000	-628.973	-628.973			
						Plati efectuate in anii precedenti si recuperate in anul curent (SF)			-465.000	-465.000	-628.973	-628.973			

Capi- tot	Sub- capi- tot	Pa- ra- graf	Gru- pa / Titlu	Ar- ti- col	Ali- ne- at	Denumire indicator	Credite de angajament		Credite bugetare		Angajamente bugetare	Angajamente legale	Plati efectuate	Angajamente legale de platit	Cheltui efectiv
							1	2	3	4					
			A			B				5	6	7	8-6-7	9	
6710			01			CULTURA, RECREERE SI RELIGIE			1.148.000	1.069.031	1.069.031	779.504	289.527	77	
			10			CHELTUIELI CURENTE			2.850.000	798.397	798.397	780.027	18.370	77	
			10	01		TITLUL I CHELTUIELI DE PERSONAL			2.025.000	460.333	460.333	460.333		44	
			10	01		Cheltuieli salariale in bani			1.971.000	454.528	454.528	454.528		44	
			10	01	01	Salarii de baza			1.151.000	274.000	274.000	258.423		24	
			10	01	12	Indemnitatii platite unor persoane din afara unitatii			752.000	181.791	181.791	181.791		14	
			10	01	17	Indemnitatii de hrana			68.000	19.000	14.314	14.314		11	
			10	02		Cheltuieli salariale in natura			26.000						
			10	02	06	Vouchere de vacanta			26.000	7.000	5.805	5.805			
			10	03		Contributii			28.000	7.000	5.805	5.805			
			10	03	07	Contributia asiguratorie pentru munca			28.000	7.000	5.805	5.805			
			20			TITLUL II BUNURI SI SERVICII			825.000	338.064	338.064	319.694	18.370	32	
			20	01		Bunuri si servicii			563.000	205.572	205.572	193.657	11.915	20	
			20	01	01	Furnituri de birou			3.000	1.000					
			20	01	02	Materiale pentru curatenie			8.000	2.000					
			20	01	03	Incalzit, iluminat si forta motrica			239.000	138.860	135.860	135.860			
			20	01	04	Apa, canal si salubritate			26.000	5.263	5.263	5.263			
			20	01	07	Transport			20.000	5.643	5.643	5.643			
			20	01	08	Posta, telecomunicatii, radio, tv, internet			13.000	3.278	3.278	3.263	15		
			20	01	09	Materiale si prestari de servicii cu caracter functional			64.000	2.494	2.494	2.494			
			20	01	30	Alte bunuri si servicii pentru intretinere si functionare			190.000	53.034	53.034	41.134	11.900		


Capi- tol	Sub- capi- tol	Pa- ra- graf	Gru- pa / Titlu	Ar- ti- col	Al- ne- at	Denumire indicator	Credite de angajament			Credite bugetare		Angajamente bugetare	Angajamente legale	Plati efectuate	Angajamente legale de platit	Cheltui efectiv
							1	2	3	4	5					
						B	1	2	3	4	5	6	7	8-6-7	9	
						PRECEDENTI SI RECUPERATE IN ANUL CURENT										
	85	01				Plati efectuate in anii precedenti si recuperate in anul curent										
	85	01	01			Plati efectuate in anii precedenti si recuperate in anul curent (SF)										
6810			01			ASIGURARI SI ASISTENTA SOCIALA CHELTUIELI CURENTE	7.788.000		7.788.000	2.034.000	1.981.193	1.981.193	1.980.157	1.036	2.00	
	10		10			TITLUL I CHELTUIELI DE PERSONAL	2.637.000		2.637.000	696.000	679.399	679.399	679.399		60	
	10	01	10	01		Cheltuieli salariale in bani	2.482.000		2.482.000	679.000	664.463	664.463	664.463		60	
	10	01	10	01	01	Salarii de baza	2.142.000		2.142.000	581.000	573.284	573.284	573.284		50	
	10	01	10	01	05	Sporuri pentru conditii de munca	87.000		87.000	25.000	23.571	23.571	23.571		0	
	10	01	10	01	06	Alte sporuri	4.000		4.000	1.000	918	918	918		0	
	10	01	10	01	17	Indemnizatii de hrana	249.000		249.000	72.000	66.690	66.690	66.690		0	
	10	02	10	02		Cheltuieli salariale in natura	93.000		93.000						0	
	10	02	10	02	06	Vouchere de vacanta	93.000		93.000						0	
	10	03	10	03		Contributii	62.000		62.000	17.000	14.936	14.936	14.936		0	
	10	03	10	03	07	Contributia asiguratorie pentru munca	62.000		62.000	17.000	14.936	14.936	14.936		0	
	20		20			TITLUL II BUNURI SI SERVICII	2.296.000		2.296.000	556.000	552.682	552.682	551.646	1.036	50	
	20	01	20	01		Bunuri si servicii	1.498.000		1.498.000	374.000	371.219	371.219	371.072	147	30	
	20	01	20	01	04	Apa, canal si salubritate	1.000		1.000	1.000	721	721	721		0	
	20	01	20	01	07	Transport	1.496.000		1.496.000	372.000	370.119	370.119	370.119		0	
	20	01	20	01	08	Posta, telecomunicatii, radio, tv, internet	1.000		1.000	1.000	379	379	379	147	0	
	20	03	20	03		Hrana	10.000		10.000	10.000	9.638	9.638	8.749	889	0	

Capi- tol	Sub- capi- tol	Pa- ra- graf	Gru- pa / Titlu	Ar- ti- col	Ali- ne- at	Denumire indicator	Credite de angajament			Credite bugetare		Angajamente legale	Plati efectuate	Angajamente legale de platit	Cheltui efectiv
							1	2	3	4	5				
			A			B									
			20	03	01	Hrana pentru oameni			10.000	10.000	9.638	8.749	889		
			20	19		Contributii ale administratiei publice locale la realizarea unor lucrari si servicii de interes public local, in baza unor conventii sau contracte de asociere			788.000	172.000	171.825	171.825			171.825
			57			TITLUL VIII ASISTENTA SOCIALA			2.855.000	782.000	749.112	749.112			749.112
			57	02		Ajutoare sociale			2.855.000	782.000	749.112	749.112			749.112
			57	02	01	Ajutoare sociale in numerar			2.855.000	782.000	749.112	749.112			749.112
8010						ACTIUNI GENERALE ECONOMICE, SI DE MUNCA			131.000	64.000	22.126	22.126			22.126
			01			CHELTUIELI CURENTE			93.000	26.000	22.126	22.126			22.126
			10			TITLUL I CHELTUIELI DE PERSONAL			78.000	22.000	19.377	19.377			19.377
			10	01		Cheltuieli salariale in bani			74.000	21.000	18.930	18.930			18.930
			10	01	01	Salarii de baza			70.000	19.000	18.000	18.000			18.000
			10	01	17	Indemnizatii de hrana			4.000	2.000	930	930			930
			10	02		Cheltuieli salariale in natura			2.000						
			10	02	06	Vouchere de vacanta			2.000						
			10	03		Contributii			2.000	1.000	447	447			447
			10	03	07	Contributia asiguratorie pentru munca			2.000	1.000	447	447			447
			20			TITLUL II BUNURI SI SERVICII			15.000	4.000	2.749	2.749			2.749
			20	01		Bunuri si servicii			14.000	4.000	2.749	2.749			2.749
			20	01	08	Posta, telecomunicatii, radio, tv, internet			1.000	1.000	236	236			236
			20	01	30	Alte bunuri si servicii pentru intretinere si functionare			13.000	3.000	2.513	2.513			2.513

Capi- tol	Sub- capi- tol	Pa- ra- graf	Gru- pa / Titlu	Ar- ti- col	Ali- ne- at	Denumire indicator	Credite de angajament		Credite bugetare		Angajamente legale	Plati efectuate	Angajamente legale de platit	Cheltui efectiv
							1	2	3	4				
			A			B								
			20	06		Deplasari, detasari, transferari			1.000					
			20	06	01	Deplasari interne, detasari, transferari			1.000					
			70			CHELTUIELI DE CAPITAL			38.000	38.000				
			71			TITLUL XV ACTIVE NEFINANCIARE			38.000	38.000				
			71	01		Active fixe			38.000	38.000				
			71	01	30	Alte active fixe (inclusiv reparatii capitale)			38.000	38.000				

Conducatorul compartimentului
financiar-contabil

Conducatorul institutiei,



TOTAL JUDEȚUL MURES

DETALIEREA CHELTUIELILOR
 INSTITUTII PUBLICE FINANȚATE DIN VENITURI PROPRII
 SI SUBVENTII DIN BUGETUL LOCAL
 SECȚIUNEA DE FUNCȚIONARE
 31 03 2022

Pag. 1

Capi- tol	Sub- capi- tol	Pa- ra- graf	Ar- ti- col	Ali- at	Denumire indicator	Credite de angajament			Credite bugetare		Angajamente bugetare	Angajamente legale	Plati efectuate	Angajamente legale de platit	Cheltui- efectiv
						1	2	3	4	5					
					B										
5010					TOTAL CHELTUIELI DIN VENITURI PROPRII SI SUBVENTII										
	01				CHELTUIELI CURENTE			79.826.000	22.159.000	20.233.841	20.233.841	19.152.342	1.081.499	20.72	
	10				TITLUL I CHELTUIELI DE PERSONAL			80.303.000	22.636.000	20.903.125	20.903.125	19.821.626	1.081.499	20.72	
	20				TITLUL II BUNURI SI SERVICII			58.706.000	15.192.000	14.560.092	14.560.092	14.560.092		14.48	
	57				TITLUL VIII ASISTENTA SOCIALA			18.402.000	6.576.000	5.523.047	5.523.047	4.441.548	1.081.499	5.40	
	59				TITLUL XI ALTE CHELTUIELI			2.865.000	785.000	751.212	751.212	751.212		72	
	84				PLATI EFECTUATE IN ANII PRECEDENTI SI RECUPERATE IN ANUL CURENT			330.000	83.000	68.774	68.774	68.774		0	
	85				Titlul XXI PLATI EFECTUATE IN ANII PRECEDENTI SI RECUPERATE IN ANUL CURENT			-477.000	-477.000	-669.284	-669.284	-669.284		0	
5410					ALTE SERVICII PUBLICE GENERALE			-477.000	-477.000	-669.284	-669.284	-669.284		32	
	01				CHELTUIELI CURENTE			1.640.000	402.000	315.582	315.582	308.689	6.893	32	
	10				TITLUL I CHELTUIELI DE PERSONAL			1.652.000	414.000	352.212	352.212	345.319	6.893	32	
	10 01				Cheltuieli salariale in bani			1.389.000	343.000	302.472	302.472	295.816		32	
	10 01 01				Salarii de baza			1.338.000	335.000	295.816	295.816	295.816		32	
	10 01 17				Indemnizatii de hrana			1.284.000	321.000	283.680	283.680	283.680		32	
	10 02				Cheltuieli salariale in natura			54.000	14.000	12.136	12.136	12.136		1	
	10 02 06				Vouchere de vacanta			21.000							
	10 03				Contributii			21.000							
	10 03 07				Contributia asiguratorie pentru munca			30.000	8.000	6.656	6.656	6.656			
	20				TITLUL II BUNURI SI SERVICII			203.000	56.000	36.230	36.230	29.337	6.893	0	
	20 01				Bunuri si servicii			179.000	50.000	34.551	34.551	27.658	6.893	0	
	20 01 01				Furnituri de birou			5.000	2.000	440	440	440		0	

Capi- tol	Sub- capi- tol	Pa- ra- graf	Gru- pa / Titlu	Ar- ti- col	Al- ne- at	Denumire indicator	Credite de angajament		Credite bugetare		Angajamente bugetare	Angajamente legale	Plati efectuate	Angajamente legale de platit	Cheltui- efectiv
							aprobate la finele perioadei de raportare	trimestriale cumulate	aprobate la finele perioadei de raportare	trimestriale cumulate					
A						B	1	2	3	4	5	6	7	8-6-7	9
			20 01 04			Apa, canal si salubritate			1.000	1.000	25	25	25		
			20 01 08			Posta, telecomunicatii, radio, tv, internet			8.000	3.000	2.811	2.811	2.811		
			20 01 09			Materiale si prestari de servicii cu caracter functional			10.000	4.000	2.320	2.320	2.320		
			20 01 30			Alte bunuri si servicii pentru intretinere si functionare			155.000	40.000	28.955	28.955	22.062	6.893	
			20 04			Medicamente si materiale sanitare			2.000						
			20 04 02			Materiale sanitare			1.000						
			20 04 04			Dezinfectanti			1.000						
			20 05			Bunuri de natura obiectelor de inventar			15.000	3.000					
			20 05 30			Alte obiecte de inventar			15.000	3.000					
			20 06			Deplasari, detasari, transferari			2.000	1.000	329	329	329		
			20 06 01			Deplasari interne, detasari, transferari			2.000	1.000	329	329	329		
			20 13			Pregatire profesionala			5.000	2.000	1.350	1.350	1.350		
			59			TITLUL XI ALTE CHELTUIELI			60.000	15.000	13.510	13.510	13.510		
			59 40			Sume aferente persoanelor cu handicap neincadrate			60.000	15.000	13.510	13.510	13.510		
			84			PLATI EFECTUATE IN ANII PRECEDENTI SI RECUPERATE IN ANUL CURENT			-12.000	-12.000	-36.630	-36.630	-36.630		
			85			Titlul XXI PLATI EFECTUATE IN ANII PRECEDENTI SI RECUPERATE IN ANUL CURENT			-12.000	-12.000	-36.630	-36.630	-36.630		
			85 01			Plati efectuate in anii precedenti si recuperate in anul curent			-12.000	-12.000	-36.630	-36.630	-36.630		

Capi- tol	Sub- capi- tol	Pa- ra- graf	Gru- pa / Titlu col	Ali- ne- at	Denumire indicator	Credite de angajament		Credite bugetare		Angajamente bugetare	Angajamente legale	Plati efectuate	Angajamente legale de platit	Cheltui- efectiv
						aprobate la finele perioadei de raportare	trimestriale cumulate	aprobate la finele perioadei de raportare	trimestriale cumulate					
A					B	1	2	3	4	5	6	7	8=6-7	9
6510	85	01	01		Plati efectuate in anii precedenti si recuperate in anul curent (SF)			-12.000	-12.000	-36.630	-36.630	-36.630		
					INVATAMANT			1.429.000	444.000	233.379	233.379	233.379		
	01				CHELTUIELI CURENTE			1.429.000	444.000	233.379	233.379	233.379		
	20				TITLUL II BUNURI SI SERVICII			1.419.000	441.000	231.279	231.279	231.279		
	20	01			Bunuri si servicii			735.000	198.000	144.522	144.522	144.522		
	20	01	01		Furnituri de birou			1.000	1.000					
	20	01	02		Materiale pentru curatenie			8.000	4.000	1.295	1.295	1.295		
	20	01	03		Incalzit, iluminat si forta motrica			8.000						
	20	01	04		Apa, canal si salubritate			6.000						
	20	01	05		Carburanti si lubrifianti			21.000	7.000	5.971	5.971	5.971		
	20	01	06		Piese de schimb			3.000	1.000					
	20	01	07		Transport			530.000	134.000	132.839	132.839	132.839		
	20	01	08		Posta, telecomunicatii, radio, tv, internet			10.000	6.000	1.441	1.441	1.441		
	20	01	09		Materiale si prestari de servicii cu caracter functional			2.000	2.000					
	20	01	30		Alte bunuri si servicii pentru intretinere si functionare			146.000	43.000	2.976	2.976	2.976		
	20	02			Reparatii curente			57.000	45.000					
	20	03			Hrana			570.000	170.000	82.178	82.178	82.178		
	20	03	01		Hrana pentru oameni			570.000	170.000	82.178	82.178	82.178		
	20	05			Bunuri de natura obiectelor de inventar			48.000	19.000					
	20	05	30		Alte obiecte de inventar			48.000	19.000					
	20	06			Deplasari, detasari, transferari			2.000	2.000					

Capi- tot	Sub- capi- tot	Pa- ra- graf	Gru- pa / Titlu	Ar- ti- col	Ali- ne- at	Denumire indicator	Credite de angajament			Credite bugetare		Angajamente legale	Plati efectuate	Angajamente legale de platit	Cheltui efectiv				
							1	2	3	4	5					6	7	8-6-7	9
			A			B													
			20 06 01			Deplasari interne, detasari, transferari			2.000										
			20 13			Pregatire profesionala			2.000										
			20 30			Alte cheltuieli			5.000	4.579	4.579	4.579							
			20 30 03			Prime de asigurare non-viata			5.000	4.579	4.579	4.579							
			57			TITLUL VIII ASISTENTA SOCIALA			10.000	3.000	2.100	2.100							
			57 02			Ajutoare sociale			10.000	3.000	2.100	2.100							
			57 02 03			Tichete de cresa si tichete sociale pentru gradinita			10.000	3.000	2.100	2.100							
6610			01			SANATATE			66.026.000	18.388.000	16.886.845	15.831.645	1.055.200		17.2:				
			10			CHELTUIELI CURENTE			66.491.000	18.853.000	17.515.818	16.460.618	1.055.200		17.2:				
			10 01			TITLUL I CHELTUIELI DE PERSONAL			52.577.000	13.649.000	13.098.511	13.098.511			13.0:				
			10 01 01			Cheltuieli salariale in bani			50.598.500	13.312.000	12.814.744	12.814.744			12.7:				
			10 01 01			Salarii de baza			34.446.000	9.145.000	8.920.789	8.920.789			8.8:				
			10 01 05			Sporuri pentru conditii de munca			9.924.500	2.378.000	2.344.007	2.344.007			2.3:				
			10 01 06			Alte sporuri			3.297.000	1.026.000	811.990	811.990			7:				
			10 01 11			Fond aferent platii cu ora			1.218.000	310.000	293.317	293.317			2:				
			10 01 17			Indemnizatii de hrana			1.713.000	453.000	444.641	444.641			4:				
			10 02			Cheltuieli salariale in natura			756.500										
			10 02 06			Vouchere de vacanta			756.500										
			10 03			Contributii			1.222.000	337.000	283.767	283.767			2:				
			10 03 07			Contributia asiguratorie pentru munca			1.222.000	337.000	283.767	283.767			2:				
			20			TITLUL II BUNURI SI SERVICII			13.644.000	5.136.000	4.362.043	3.306.843	1.055.200		4.1:				
			20 01			Bunuri si servicii			5.269.000	2.268.000	2.070.508	1.662.632	407.876		1.6:				
			20 01 01			Furnituri de birou			62.000	30.000	21.196	9.624	11.572		1				
			20 01 02			Materiale pentru curatenie			401.000	200.000	99.401	63.237	36.164		2				

Capi- tot	Sub- capi- tot	Pa- ra- gra- f	Gru- pa / Titlu	Ar- ti- col	Ali- ne- at	Denumire indicator	Credite de angajament			Credite bugetare		Angajamente bugetare	Angajamente legale	Plati efectuate	Angajamente legale de platit	Cheltui- efectiv
							aprobate la finele perioadei de raportare	aprobate la finele perioadei de raportare	aprobate la finele perioadei de raportare	aprobate la finele perioadei de raportare	aprobate la finele perioadei de raportare					
							1	2	3	4	5	6	7	8=6-7	9	
A																
	20	01	03			Incalzit, iluminat si forta motrica			1.286.000	857.000	857.000	857.000	853.341	3.639	97	
	20	01	04			Apa, canal si salubritate			445.000	112.000	104.334	104.334	96.933	7.401	10	
	20	01	05			Carburanti si lubrifianti			34.000	15.000	11.919	11.919	6.835	5.084		
	20	01	06			Piese de schimb			197.000	68.000	65.836	65.836	54.696	11.140	2	
	20	01	07			Transport										
	20	01	08			Posta, telecomunicatii, radio, tv, internet			149.000	45.000	40.335	40.335	39.861	474	2	
	20	01	09			Materiale si prestari de servicii cu caracter functional			2.156.000	806.000	758.474	758.474	435.169	323.305	32	
	20	01	30			Alte bunuri si servicii pentru intretinere si functionare			539.000	135.000	112.013	112.013	102.936	9.077	7	
	20	03				Hrana			530.000	170.000	136.579	136.579	78.591	57.988	11	
	20	03	01			Hrana pentru oameni			530.000	170.000	136.579	136.579	78.591	57.988	11	
	20	04				Medicamente si materiale sanitare			7.210.000	2.472.000	1.989.763	1.989.763	1.491.917	497.846	2.31	
	20	04	01			Medicamente			2.308.000	800.000	783.100	783.100	583.100	200.000	1.10	
	20	04	02			Materiale sanitare			3.646.000	1.100.000	769.021	769.021	701.677	67.344	90	
	20	04	03			Reactivi			917.000	452.000	353.493	353.493	148.155	205.338	21	
	20	04	04			Dezinfectanti			339.000	120.000	84.149	84.149	58.985	25.164	2	
	20	05				Bunuri de natura obiectelor de inventar			319.000	112.000	80.905	80.905	26.281	54.624		
	20	05	01			Uniforme si echipament			6.000	6.000	1.665	1.665	885	780		
	20	05	03			Lenjerie si accesorii de pat			38.000	15.000	7.211	7.211		7.211		
	20	05	30			Alte obiecte de inventar			275.000	91.000	72.029	72.029	25.396	46.633		
	20	06				Deplasari, detasari, transferari			28.000	7.000	833	833	99	734		
	20	06	01			Deplasari interne, detasari, transferari			28.000	7.000	833	833	99	734		
	20	09				Materiale de laborator			80.000	35.000	32.320	32.320	7.630	24.690	1	

Capi- tol	Sub- capi- tol	Pa- ra- graf	Gru- pa / Titlu	Ar- ti- col	Ali- ne- at	Denumire indicator	Credite de angajament			Credite bugetare		Angajamente legale bugetare	Plati efectuate	Angajamente legale de platit	Cheltui- efectiv
							aprobate la finele perioadei de raportare	aprobate la finele perioadei de raportare	trimestriale cumulate	aprobate la finele perioadei de raportare	trimestriale cumulate				
A						B	1	2	3	4	5	6	7	8=6-7	9
			20	11		Carti, publicatii si materiale documentare			20.000	5.000	2.500	2.500	2.500		
			20	13		Pregatire profesionala			40.000	10.000	5.707	5.707	3.224	2.483	
			20	14		Protectia muncii			148.000	57.000	42.928	42.928	33.969	8.959	
			20	30		Alte cheltuieli			48.000	24.000	21.375	21.375	16.353	5.022	
			20	30	01	Reclama si publicitate			23.000	8.000	7.741	7.741	6.666	1.075	
			20	30	04	Chirii			77.000	25.000	13.812	13.812	10.950	2.862	
			59			Alte cheltuieli cu bunuri si servicii			270.000	68.000	55.264	55.264	55.264		
			59	40		TITLUL XI ALTE CHELTUIELI			270.000	68.000	55.264	55.264	55.264		
						Sume aferente persoanelor cu handicap neincadrate			-465.000	-465.000	-628.973	-628.973	-628.973		
			84			PLATI EFECTUATE IN ANII PRECEDENTI SI RECUPERATE IN ANUL CURENT			-465.000	-465.000	-628.973	-628.973	-628.973		
			85			Titlul XXI PLATI EFECTUATE IN ANII PRECEDENTI SI RECUPERATE IN ANUL CURENT			-465.000	-465.000	-628.973	-628.973	-628.973		
			85	01		Plati efectuate in anii precedenti si recuperate in anul curent			-465.000	-465.000	-628.973	-628.973	-628.973		
			85	01	01	Plati efectuate in anii precedenti si recuperate in anul curent (SF)			-465.000	-465.000	-628.973	-628.973	-628.973		
6710			01			CULTURA, RECREERE SI RELIGIE			2.850.000	865.000	794.716	794.716	776.346	18.370	
			10			CHELTUIELI CURENTE			2.850.000	865.000	798.397	798.397	780.027	18.370	
			10			TITLUL I CHELTUIELI DE PERSONAL			2.025.000	482.000	460.333	460.333	460.333		
			10	01		Cheltuieli salariale in bani			1.971.000	475.000	454.528	454.528	454.528		
			10	01	01	Salarii de baza			1.151.000	274.000	258.423	258.423	258.423		

Capi- tol	Sub- capi- tol	Pa- ra- graf	Gru- pa / Titlu	Ar- ti- col	Al- ne- at	Denumire indicator	Credite de angajament		Credite bugetare		Angajamente bugetare	Angajamente legale	Plati efectuate	Angajamente legale de platit	Cheltui- efectiv
							1	2	3	4					
			A			B									
			10	01	12	Indemnizatii platite unor persoane din afara unitatii			752.000	182.000	181.791	181.791	181.791	181.791	18
			10	01	17	Indemnizatii de hrana			68.000	19.000	14.314	14.314	14.314	14.314	1
			10	02		Cheltuieli salariale in natura			26.000						
			10	02	06	Vouchere de vacanta			26.000						
			10	03		Contributii			28.000	7.000	5.805	5.805	5.805	5.805	
			10	03	07	Contributia asiguratorie pentru munca			28.000	7.000	5.805	5.805	5.805	5.805	
			20			TITLUL II BUNURI SI SERVICII			825.000	383.000	338.064	338.064	319.694	18.370	31
			20	01		Bunuri si servicii			563.000	231.000	205.572	205.572	193.657	11.915	20
			20	01	01	Furnituri de birou			3.000	1.000					
			20	01	02	Materiale pentru curatenie			8.000	2.000					
			20	01	03	Incalzit, iluminat si forta motrica			239.000	138.000	135.860	135.860	135.860	135.860	13
			20	01	04	Apa, canal si salubritate			26.000	7.000	5.263	5.263	5.263	5.263	
			20	01	07	Transport			20.000	7.000	5.643	5.643	5.643	5.643	
			20	01	08	Posta, telecomunicatii, radio, tv, internet			13.000	4.000	3.278	3.278	3.263	3.263	15
			20	01	09	Materiale si prestari de servicii cu caracter functional			64.000	16.000	2.494	2.494	2.494	2.494	
			20	01	30	Alte bunuri si servicii pentru intretinere si functionare			190.000	56.000	53.034	53.034	41.134	11.900	2
			20	02		Reparatii curente			111.000	111.000	106.955	106.955	100.500	6.455	10
			20	03		Hrana			37.000	10.000	3.000	3.000	3.000	3.000	
			20	03	01	Hrana pentru oameni			37.000	10.000	3.000	3.000	3.000	3.000	
			20	04		Medicamente si materiale sanitare			4.000	1.000	312	312	312	312	
			20	04	01	Medicamente			4.000	1.000	312	312	312	312	


Capi- tol	Sub- capi- tol	Pa- ra- graf	Gru- pa / Titlu	Ar- ti- col	Ali- ne- at	Denumire indicator	Credite de angajament		Credite bugetare		Angajamente bugetare	Angajamente legale	Plati efectuate	Angajamente legale de platit	Cheftui. efectiv
							aprobate la finele perioadei de raportare	trimestriale cumulate	aprobate la finele perioadei de raportare	trimestriale cumulate					
A						B	1	2	3	4	5	6	7	8-6-7	9
	20	05				Bumuri de natura obiectelor de inventar			14.000						
	20	05		01		Uniforme si echipament			6.000						
	20	05		03		Lenjerie si accesorii de pat			5.000						
	20	05		30		Alte obiecte de inventar			3.000						
	20	06				Deplasari, detasari, transferari			51.000	14.000	11.925	11.925	11.925		1
	20	06		01		Deplasari interne, detasari, transferari			51.000	14.000	11.925	11.925	11.925		1
	20	11				Carti, publicatii si materiale documentare			15.000	4.000					
	20	30				Alte cheltuieli			30.000	12.000	10.300	10.300	10.300		1
	20	30		03		Prime de asigurare non-viata			1.000	1.000					
	20	30		04		Chirii			29.000	11.000	10.300	10.300	10.300		1
	84					PLATI EFECTUATE IN ANII PRECEDENTI SI RECUPERATE IN ANUL CURENT					-3.681	-3.681	-3.681		
	85					Titlul XXI PLATI EFECTUATE IN ANII PRECEDENTI SI RECUPERATE IN ANUL CURENT					-3.681	-3.681	-3.681		
	85	01				Plati efectuate in anii precedenti si recuperate in anul curent					-3.681	-3.681	-3.681		
	85	01		01		Plati efectuate in anii precedenti si recuperate in anul curent (SF)					-3.681	-3.681	-3.681		
6810						ASIGURARI SI ASISTENTA SOCIALA			7.788.000	2.034.000	1.981.193	1.981.193	1.981.157	1.036	2.00
	01					CHELTUIELI CURENTE			7.788.000	2.034.000	1.981.193	1.981.193	1.980.157	1.036	2.00
	10					TITLUL I CHELTUIELI DE PERSONAL			2.637.000	696.000	679.399	679.399	679.399		60
	10	01				Cheltuieli salariale in bani			2.482.000	679.000	664.463	664.463	664.463		60
	10	01		01		Salarii de baza			2.142.000	581.000	573.284	573.284	573.284		50

Capi- tol	Sub- capi- tol	Pa- ra- graf	Gru- pa / Tifu	Ar- ti- col	Ali- ne- at	Denumire indicator	Credite de angajament			Credite bugetare		Angajamente legale	Plati efectuate	Angajamente legale de platit	Cheltui- efectiv
							I	2	3	4	5				
			A			B									
			10	01	05	Sporuri pentru conditii de munca			87.000		25.000	23.571	23.571		9
			10	01	06	Alte sporuri			4.000		1.000	918	918		9
			10	01	17	Indemnizatii de hrana			249.000		72.000	66.690	66.690		9
			10	02		Cheltuieli salariale in natura			93.000						9
			10	02	06	Vouchere de vacanta			93.000						9
			10	03		Contributii			62.000		17.000	14.936	14.936		9
			10	03	07	Contributia asiguratorie pentru munca			62.000		17.000	14.936	14.936		9
			20			TITLUL II BUNURI SI SERVICII			2.296.000		556.000	552.682	551.646		5
			20	01		Bunuri si servicii			1.498.000		374.000	371.219	371.072		5
			20	01	04	Apa, canal si salubritate			1.000		1.000	721	721		5
			20	01	07	Transport			1.496.000		372.000	370.119	370.119		5
			20	01	08	Posta, telecomunicatii, radio, tv, internet			1.000		1.000	379	379		5
			20	03		Hrana			10.000		10.000	9.638	9.638		5
			20	03	01	Hrana pentru oameni			10.000		10.000	9.638	9.638		5
			20	19		Contributii ale administratiei publice locale la realizarea unor lucrari si servicii de interes public local, in baza unor conventii sau contracte de asociere									5
			57			TITLUL VIII ASISTENTA SOCIALA			788.000		172.000	171.825	171.825		5
			57	02		Ajutoare sociale			2.855.000		782.000	749.112	749.112		5
			57	02	01	Ajutoare sociale in numerar			2.855.000		782.000	749.112	749.112		5
						ACTIUNI GENERALE ECONOMICE, SI DE MUNCA			2.855.000		782.000	749.112	749.112		5
						CHELTUIELI CURENTE			93.000		26.000	22.126	22.126		5
									93.000		26.000	22.126	22.126		5

Capi- tol	Sub- capi- tol	Pa- ra- graf	Gr- pa / Titlu	Al- ne- at	Denumire indicator	Credite de angajament		Credite bugetare		Angajamente bugetare	Angajamente legale	Plati efectuate	Angajamente legale de platit	Cheltui- efectiv
						aprobate la finele perioadei de raportare	trimestriale cumulate	aprobate la finele perioadei de raportare	trimestriale cumulate					
						1	2	3	4	5	6	7	8-6-7	9
						A								
						B								
						TITLUL I CHELTUIELI DE PERSONAL								
	10	01			Cheltuieli salariale in bani	78.000	22.000	19.377	19.377	18.930	18.930	19.377	18.930	1
	10	01	01		Salarii de baza	74.000	21.000	18.930	18.930	18.000	18.000	18.930	18.000	1
	10	01	17		Indemnizatii de hrana	4.000	2.000	930	930					1
	10	02			Cheltuieli salariale in natura	2.000								
	10	02	06		Vouchere de vacanta	2.000								
	10	03			Contributii	2.000	1.000	447	447			447		
	10	03	07		Contributia asiguratorie pentru munca	2.000	1.000	447	447			447		
						TITLUL II BUNURI SI SERVICII								
	20	01			Bunuri si servicii	15.000	4.000	2.749	2.749			2.749		
	20	01	08		Posta, telecomunicatii, radio, tv, internet	14.000	4.000	2.749	2.749			2.749		
	20	01	30		Alte bunuri si servicii pentru intretinere si functionare	1.000	1.000	236	236			236		
	20	06			Deplasari, detasari, transferari	13.000	3.000	2.513	2.513			2.513		
	20	06	01		Deplasari interne, detasari, transferari	1.000	1.000							
9910	96				excedent/deficit sect funct							1.120.595		

Conducatorul compartimentului
financiar-contabil

Conducatorul institutiei,



TOTAL JUDEȚUL MURES

DETALIEREA CHELTUIELILOR
 INSTITUTIIL PUBLICE FINANTATE DIN VENITURI PROPRII
 SI SUBVENTII DIN BUGETUL LOCAL
 SECTIUNEA DE DEZVOLTARE
 31 03 2022

Capi- tol	Sub- capi- tol	Pa- ra- graf	Gru- pa / Titlu	Ar- ti- col	Ali- ne- at	Denumire indicator	Credite de angajament			Credite bugetare		Angajamente legale	Plati efectuate	Angajamente legale de platit	Cheltui- efectiv
							1	2	3	4	5				
			A			B									
5010						TOTAL CHELTUIELI DIN VENITURI PROPRII									
			01			SI SUBVENTII			34.519.000	14.148.000	8.021.331	3.697.740	4.323.591	51	
			58			CHELTUIELI CURENTE			33.104.000	13.259.000	7.333.551	3.443.403	3.890.148	21	
						TITLUL X PROIECTE CU FINANTARE DIN FONDURI EXTERNE NERAMBURSABILE									
			70			CADRULUI FINANCIAR 2014-2020			33.104.000	13.259.000	7.333.551	3.443.403	3.890.148	21	
			71			CHELTUIELI DE CAPITAL			1.415.000	889.000	687.780	254.337	433.443	31	
						TITLUL XV ACTIVE NEFINANCIARE			1.415.000	889.000	687.780	254.337	433.443	31	
6510						INVAZAMANT			15.000	15.000					
			70			CHELTUIELI DE CAPITAL			15.000	15.000					
			71			TITLUL XV ACTIVE NEFINANCIARE			15.000	15.000					
			71	01		Active fixe			15.000	15.000					
			71	01	03	Mobilier, aparatura biroutica si alte active corporale									
			71	01	30	Alte active fixe (inclusiv reparatii capitale)			15.000	15.000					
6610						SANATATE			34.075.000	13.812.000	7.747.016	3.694.582	4.052.434	51	
			01			CHELTUIELI CURENTE			33.104.000	13.259.000	7.333.551	3.443.403	3.890.148	21	
			58			TITLUL X PROIECTE CU FINANTARE DIN FONDURI EXTERNE NERAMBURSABILE									
						CADRULUI FINANCIAR 2014-2020			33.104.000	13.259.000	7.333.551	3.443.403	3.890.148	21	
			58	01		Programe din Fondul European de Dezvoltare Regionala (FEDR)									
			58	01	02	Finantarea externa nerambursabila			33.063.000	13.259.000	7.333.551	3.443.403	3.890.148	21	
			58	01	03	Cheltuieli neeligibile			41.000						

Capi- tol	Sub- capi- tol	Pa- ra- graf	Gru- pa / Titlu	Ar- ti- col	Al- ne- at	Denumire indicator	Credite de angajament			Credite bugetare		Angajamente legale	Plati efectuate	Angajamente legale de platit	Choltui efectiv
							1	2	3	4	5				
			A			B									
			70			CHELTUIELI DE CAPITAL									
			71			TITLUL XV ACTIVE NEFINANCIARE									
			71	01		Active fixe			971.000	553.000	413.465	251.179	162.286		32
			71	01	01	Constructii			971.000	553.000	413.465	251.179	162.286		32
			71	01	02	Masini, echipamente si mijloace de transport			971.000	553.000	413.465	251.179	162.286		32
			71	01	03	Mobilier, aparatura birotica si alte active corporale			253.000	253.000	162.286				30
			71	01	30	Alte active fixe (inclusiv reparatii capitale)			718.000	300.000	251.179	251.179			30
6710			70			CULTURA, RECREERE SI RELIGIE			391.000	283.000	274.315	3.158	271.157		
			71			CHELTUIELI DE CAPITAL			391.000	283.000	274.315	3.158	271.157		
			71	01		Active fixe			391.000	283.000	274.315	3.158	271.157		
			71	01	01	Constructii			391.000	283.000	274.315	3.158	271.157		
			71	01	30	Alte active fixe (inclusiv reparatii capitale)			108.000	283.000	274.315	3.158	271.157		
8010						ACTIUNI GENERALE ECONOMICE, SIDA MUNCA			283.000	283.000	274.315	3.158	271.157		
			70			CHELTUIELI DE CAPITAL			38.000	38.000					
			71			TITLUL XV ACTIVE NEFINANCIARE			38.000	38.000					
			71	01		Active fixe			38.000	38.000					
			71	01	30	Alte active fixe (inclusiv reparatii capitale)			38.000	38.000					
9910	97					excedent/deficit sect dezz			-401.000	-280.000					

Conducatorul instituției,

[Handwritten signature]



Conducătorul compartimentului
financiar-contabil

[Handwritten signature]